



МНЕНИЕ КЫРГЫЗСТАНЦЕВ О СЕМЕЙНОМ НАСИЛИИ

Отчет по результатам телефонного опроса граждан
Кыргызстана

Июль 2018

ВВЕДЕНИЕ

Общественная организация «Коалиция за демократию и гражданское общество» начало с 10 июля по 17 июля проведение общенационального телефонного социологического опроса.

Цель данного опроса – узнать мнение граждан Кыргызстана о проблеме насилия в семье.

МЕТОД СБОРА И АНАЛИЗА ДАННЫХ

Опрос был проведен при помощи специализированной компьютерной системы телефонного опроса САТІ (Computer Assisted Telephone Interviewing). Такой метод позволяет быстро и качественно провести сбор данных по социально значимым вопросам. Важное преимущество телефонных опросов состоит в том, что информацию можно получить быстро и также быстро ее обработать. Также, одним из преимуществ является надежность, так как у организации есть возможность контроля за проведением опроса через непосредственное присутствие в операторской. Кроме того, интервьюеры находятся под наблюдением супервайзера, который может прослушать любой ведущийся разговор и контролирует работу интервьюеров.

Для опроса сотовые телефонные номера были случайно сгенерированы специально разработанной компьютерной программой. Кроме того, для дозвона на стационарные телефоны была использована база данных стационарных телефонных номеров по каждой области.

Исследуемая совокупность

Исследуемой совокупностью явилось городское и сельское население Кыргызстана в возрасте от 18 лет и старше, постоянно проживающее на территории 9 регионов страны: г. Бишкек, г. Ош, Чуйская область, Иссык-Кульская область, Таласская область, Нарынская область, Жалал-Абадская область, Ошская и Баткенская области.

Характеристики	Распределение в выборке	Страновое распределение в % по данным НацСтатКома в 2016 году ¹
Пол		
Мужчины	48,4%	48,4%
Женщины	51,6%	51,6%
Возраст		
18-34	48,5%	48,5%
35-54	35,8%	35,8%
55+	15,7%	15,7%

Таблица 1. Сравнение выборочных и генеральных совокупностей по трем демографическим характеристикам

¹ Электронная база данных НСК <http://www.stat.kg/ru/statistics/naselenie/>

Дизайн выборки

Выборка была одинаково распределена между семью областями и городами Бишкек и Ош. Такое равное распределение выборки позволило снизить статистическую погрешность. Также в ходе телефонного опроса была превышена выборка на городские населенные пункты. Для восстановления нарушенных пропорций в составе выборочной совокупности по сравнению с генеральной совокупностью, была проведена коррекция параметров выборки путем взвешивания переменных «Область». Для этого, весовые коэффициенты, полученные категорий для двух переменных, были перемножены. Весовые коэффициенты для каждой переменной были вычислены по формуле:

$w_i = P_i / p_i$, где

w_i - весовой коэффициент

P_i - доля людей в области i (данные НацСтаткома), а

p_i - доля людей в области i -м в имеющейся выборке.

В общей сложности, из 1038 потенциальных респондентов, к которым интервьюерам удалось дозвониться, 738 человек дали согласие на участие в опросе (доля ответивших составила 78%). Для такого объема выборочной совокупности максимальная статистическая погрешность выборки при доверительном уровне 0.95 равна 3,61%.

Общий отбор респондентов осуществлялся с контролем половозрастных квот, региональных квот (область/город/село), а также квот по использованию только мобильных, только стационарных номеров и квот для респондентов, использующих как мобильную, так и стационарную связь.

При дозвоне на стационарные телефонные номера опрашивался тот, кто поднимал трубку. Случайность обеспечивалась тем, что стационарные номера выбирались из общей базы данных случайным методом. При дозвоне на сотовые номера опрашивался тот респондент, который поднимал трубку. Номера сотовых телефонов генерировались случайно при помощи специального программного обеспечения.

Респондентами были граждане, которые пользуются услугами следующих операторов сотовой и стационарной связи:

-Beeline

-Megacom

-O!

-Кыргызтелеком

Обработка данных

Обработка результатов опроса проводилась с применением пакета специализированного программного обеспечения статистического и эконометрического моделирования SPSS.

Вопросник

Анкета для телефонного опроса, состояла из 6 демографических и 14 вопросов, направленных на изучение мнения граждан Кыргызстана о проблеме насилия в семье. Респонденты делились своим мнением о причинах домашнего насилия, какие формы чаще всего встречаются, в отношении кого, а также насколько принятый Закон «Об охране и защите от семейного насилия» помогает решить проблему семейного насилия.

Анкета состояла из закрытых и полужакрытых вопросов. Инструментарий был составлен на русском языке и переведен на кыргызский язык. Оба варианта были использованы при опросе в зависимости от языка респондента. Заполнение одной анкеты варьировалось от 3 до 15 минут и, в среднем, занимало 5 минут.

КРАТКОЕ РЕЗЮМЕ ИССЛЕДОВАНИЯ

Данный социологический опрос был проведен с целью изучения мнения населения Кыргызстана о проблеме насилия в семье, его причинах, распространенных формах и в отношении кого насилие совершается чаще.

- Подавляющее большинство (96,3%) отметили, что в нашей стране есть проблема жестокого обращения в семье, так называемого домашнего насилия.
- В тройку основных причин насилия в семье, по мнению кыргызстанцев, вошли: первое – «социальная неустроенность: в виде безработицы и материальных проблем»; второе – «алкоголизм и наркомания»; и третье – «низкий уровень образования и культуры населения».
- По мнению 62,6% опрошенного населения, физическое насилие (избиения, издевательства с применением силы и др.) является наиболее часто встречающейся формой семейного насилия. Второе место занимает моральное, психологическое насилие (угрозы, оскорбления, запреты и др.), которое составляет (20,1%). На третьем месте экономическое насилие (манипуляция денежными средствами, финансовая зависимость одного члена семьи от другого, отъем денег, запрет распоряжаться деньгами и др.) с отметкой - 9,2%. Сексуальное насилие (изнасилование, сексуальные домогательства и др.) оказалось менее распространенной формой домашнего насилия, по мнению кыргызстанцев, и составляет всего 1,5%.
- Женщины и дети чаще всего страдают от домашнего насилия, по мнению большинства опрошенного населения. Доля пострадавших от домашнего насилия пожилых людей составила 6,1%. Мужчины и ЛОВЗ в семье, по мнению опрошенных, страдают от домашнего насилия меньше, чем остальные категории людей (по 3%).
- 86% опрошенного населения считают домашнее насилие неприемлемым ни в каких формах. Однако, каждый девятый респондент уверен в том, что некоторые формы насилия допустимы (10,7%). Такого мнения больше всего придерживаются городские жители Чуйской области, доля которых составляет 26,7%.
- 82,2% населения отметили, что не сталкивались с домашним насилием. Тем не менее, 17,5% респондентов в той или иной мере столкнулись с насилием в семье. Из них 4,7% признались, что сами являются жертвами насилия. Каждый девятый (10,6%) отметил, что знаком с жертвой домашнего насилия, а 2,2% знакомы с агрессором домашнего насилия. Наиболее высокая доля респондентов, столкнувшихся с домашним насилием отмечается в городе Бишкек (26,8%), Иссык-Кульской (25,6%), Чуйской (23,2%) и Ошской (19,5%) областях.
- С физическим насилием в семье столкнулись 54,3% респондентов из числа тех, кто в том или ином качестве сталкивался с жестоким обращением. 33,1% опрошенных отмечают, проявление морального, психологического насилия в их окружении. Каждый десятый столкнулся с проявлениями экономического насилия, а 2,3% с сексуальным насилием.
- Каждый пятый респондент, подвергшийся домашнему насилию, либо известный ему человек обращались за помощью (20,8%). 74,6% опрошенных респондентов,

либо их знакомые люди, подвергшиеся домашнему насилию, не обращались за помощью.

- Респонденты, подвергшиеся домашнему насилию, в основном обращались либо в правоохранительные органы - в милицию, прокуратуру или суды (44%), либо к родственникам и друзьям (51,9%).
- Всего 22,4% опрошенного населения отметили, что осведомлены о существовании Закона «Об охране и защите от семейного насилия», что говорит о низком уровне осведомленности среди населения о существовании Закона. В целом, низкая доля информированности о существовании подобного Закона отмечается во всех областях.
- Каждому четвертому из числа тех, кто слышал о принятии Закона «Об охране и защите от семейного насилия», известны случаи применения данного Закона (22,4%).
- Всего 10,7% респондентов имеют представление об охранным ордере, из них только 4,6% отметили, что им известно, что он предусматривает. 89,3% опрошенного населения не знают что-либо об охранным ордере и что он предусматривает.
- 32,5% опрошенного населения считают, что Закон «Об охране и защите от семейного насилия» поможет решить проблему домашнего насилия. Каждый пятый уверен в том, что принятый Закон никак не поможет решить проблему жесткого обращения в семье. 42,3% опрошенных респондентов затруднились ответить на данный вопрос.
- Среди основных мер, наиболее эффективных для профилактики домашнего насилия в семье, респонденты называли:
 - профилактические беседы (37,5%);
 - выделение преступлений в рамках домашнего насилия в отдельную статью Уголовного Кодекса, ужесточение законодательства по фактам применения домашнего насилия (22,2%);
 - пропаганда нетерпимого отношения к домашнему насилию в СМИ (11,3%);
 - а также специальные образовательные программы в учебных заведениях (9,7%).

ОБЩИЕ РЕЗУЛЬТАТЫ СОЦИОЛОГИЧЕСКОГО ОПРОСА

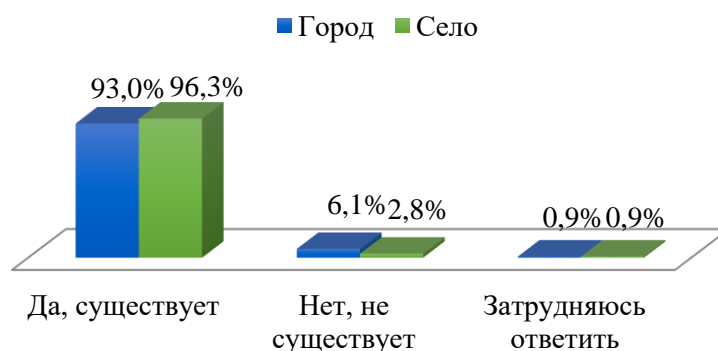
Весной 2017 года в Кыргызской Республики был принят закон «Об охране и защите от семейного насилия». Данный закон вступил в силу в начале 2018 года. В связи с этим мы провели опрос среди населения Кыргызской Республики. Большинство опрошенного населения отметили существование проблемы жестокого обращения в семье, так называемого домашнего насилия (см. диаграмму 1).

Диаграмма 1. Как вы считаете, существует или нет в нашей стране проблема жестокого обращения в семье, так называемого домашнего насилия? №738



Сельские жители отмечали о существовании проблемы жестокого обращения в семье немного чаще чем жители городов (см. диаграмму 2).

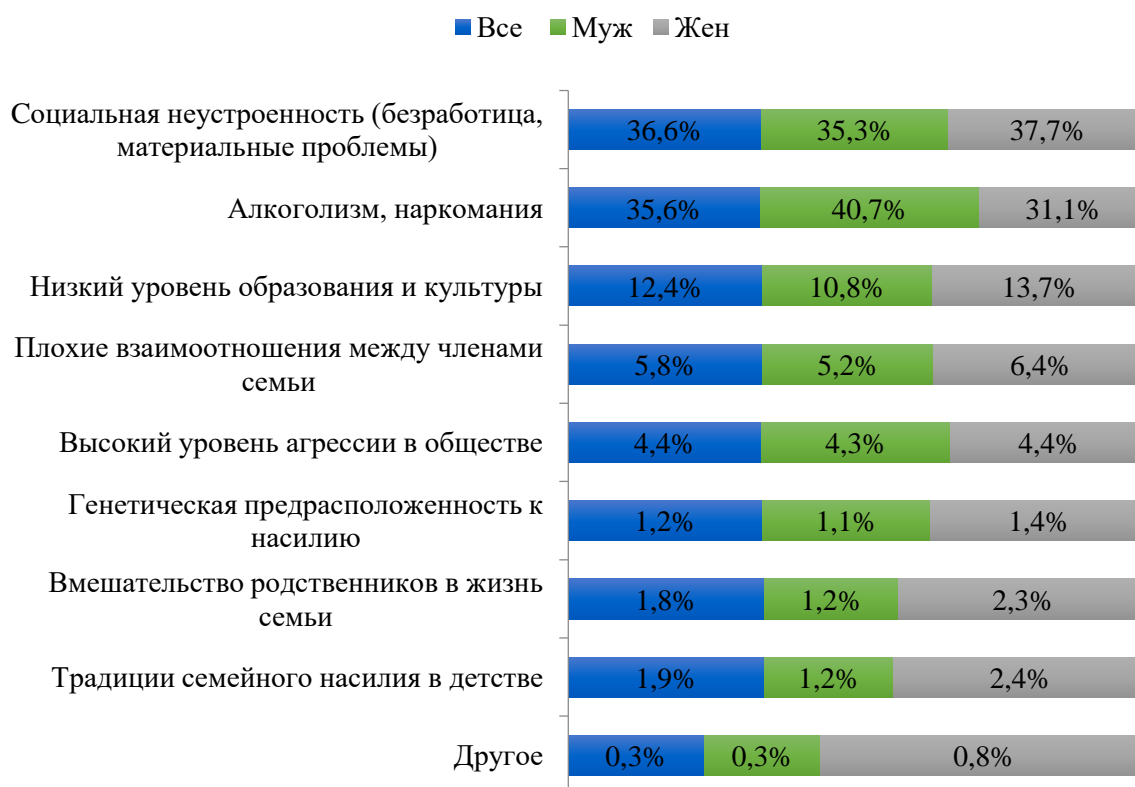
Диаграмма 2. Как вы считаете, существует или нет в нашей стране проблема жестокого обращения в семье, так называемого домашнего насилия? №738



В тройку основных причин насилия в семье, по мнению кыргызстанцев, относятся: первое – «социальная неустроенность: в виде безработицы и материальных проблем»; второе – «алкоголизм и наркомания»; и третье – «низкий уровень образования и культуры населения» (см. диаграмму 3). Респонденты мужского пола в отличие от женского, чаще называли основной причиной насилия в семье «алкоголизм и наркоманию» (40,7% против 31,1%). В то время как женщины чуть

больше чем мужчины, отмечали «низкий уровень культуры и образования» (13,7% против 10,8%).

Диаграмма 3. Каковы на ваш взгляд, основные причины насилия в семье? №738



Различия в ответах к данному вопросу можно увидеть и по населенному пункту проживания респондентов. Сельские жители среди основных причин насилия в семье называли – «алкоголизм и наркоманию». Кроме этого, сельчане чаще чем городские жители, отмечали такие причины домашнего насилия как «плохие взаимоотношения между членами семьи» и «вмешательство родственников в жизнь семьи». Среди городских жителей более актуальны проблемы «социальной неустроенности» и «низкий уровень культуры и образования» (см. диаграмму 4).

Семейный статус также оказывает влияние на ответы респондентов по данному вопросу. Так, респонденты женатые/замужние и вдовцы/вдовы чаще чем остальные называли причиной семейного насилия «социальную неустроенность жизни», а также «алкоголизм и наркоманию». В то время как респонденты, которые не были женатыми/замужними и разведенные больше склонялись к ответу «низкий уровень образования и культуры». Примечательно то, что женатые/замужние респонденты меньше всех остальных отмечали «плохие взаимоотношения между членами семьи» в качестве причины семейного насилия (см. диаграмму 5).

Диаграмма 4. Каковы на ваш взгляд, основные причины насилия в семье? №738

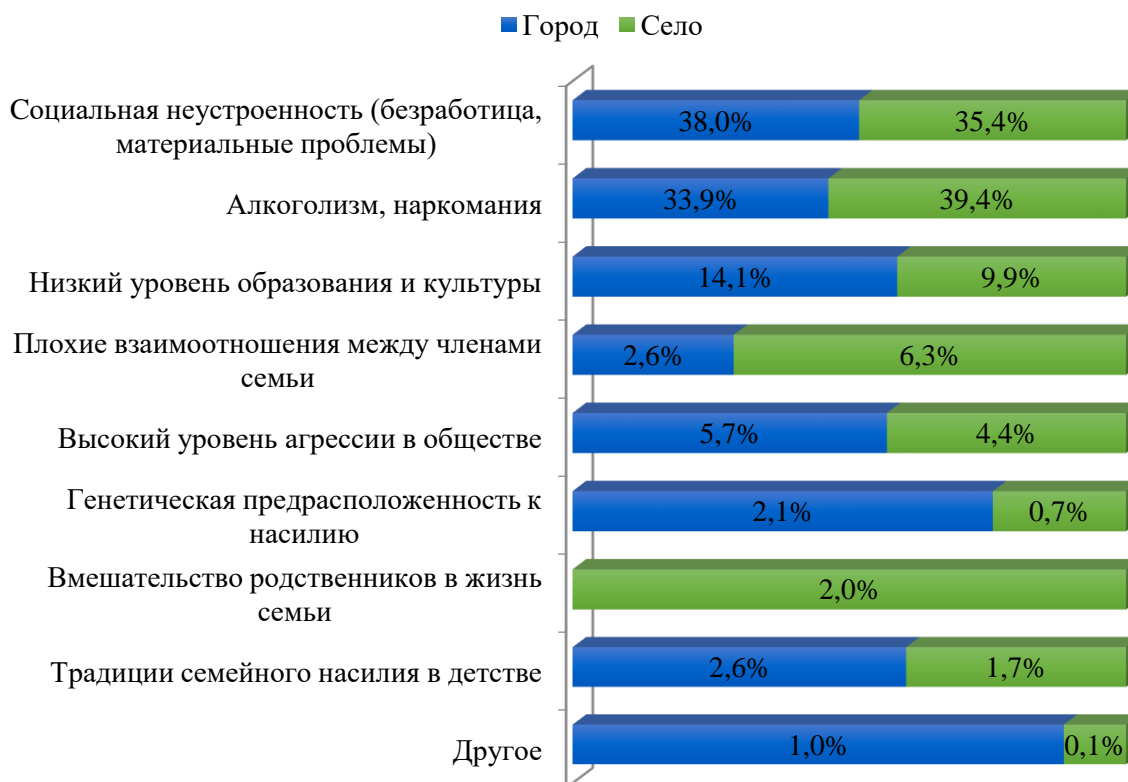
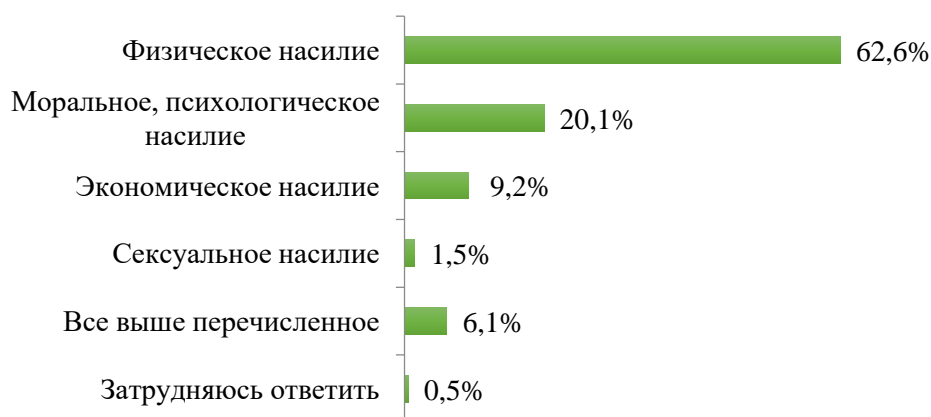


Диаграмма 5. Каковы на ваш взгляд, основные причины насилия в семье? №738



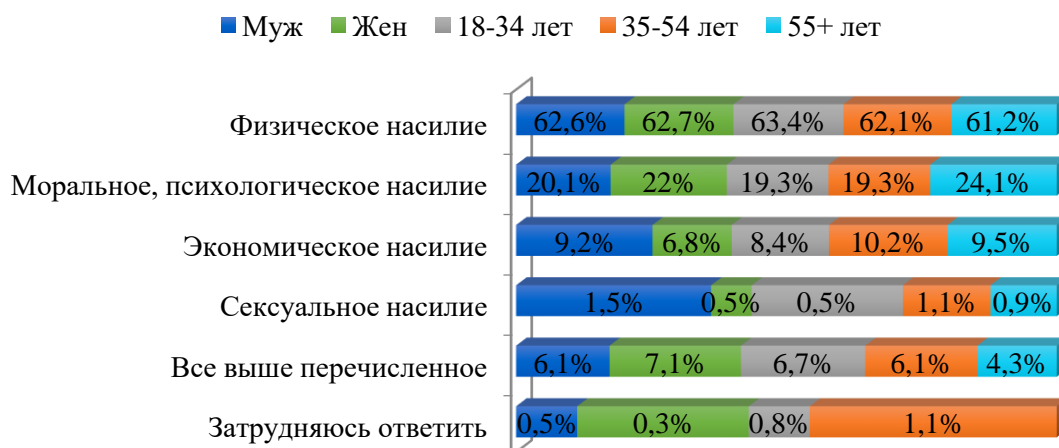
По мнению большинства опрошенного населения, физическое насилие (избиения, издевательства с применением силы и др.) является наиболее часто встречающейся формой семейного насилия (62,6%). Каждый пятый отмечает моральное, психологическое насилие (угрозы, оскорбления, запреты и др.) более распространенным среди остальных форм насилия (20,1%). Доля тех, кто столкнулся с экономическим насилием (манипуляция денежными средствами, финансовая зависимость одного члена семьи от другого, отъем денег, запрет распоряжаться деньгами и др.) составила 9,2%. Сексуальное насилие (изнасилование, сексуальные домогательства и др.) составило всего 1,5%. Со всеми перечисленными формами семейного насилия столкнулись 6,1% опрошенного населения (см. диаграмму 6).

Диаграмма 6. Как вы считаете, какие формы насилия в семье встречаются чаще? №738



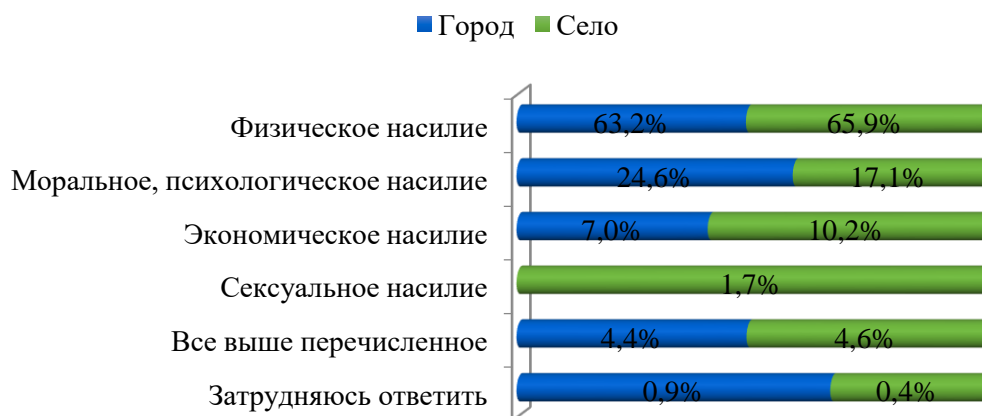
Некоторые различия в ответах можно увидеть по половому и возрастному признаку респондентов. Независимо от пола и возраста физическое насилие является основной формой семейного насилия среди всех категорий респондентов. Тогда как моральное, психологическое насилие наиболее актуально для респондентов старше 55 лет (см. диаграмму 7). Примечательно то, что о сексуальном насилии респонденты мужского пола говорили чаще чем женского пола (1,5% против 0,5%).

Диаграмма 7. Как вы считаете, какие формы насилия в семье встречаются чаще? №738



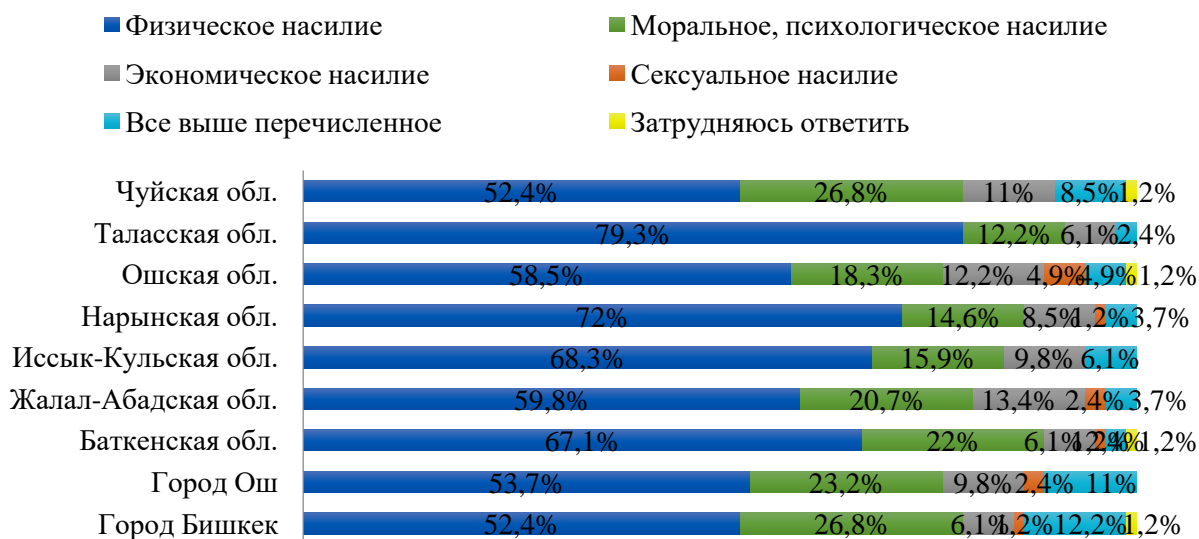
Различия в ответах к данному вопросу можно увидеть и по населенному пункту проживания респондентов. За исключением физического насилия, городские жители чаще встречаются с моральным, психологическим насилием в сравнении с сельскими (24,6% против 17,1%). В то время как сельские жители больше сталкиваются с экономическим и сексуальным насилием (см. диаграмма 8).

Диаграмма 8. Как вы считаете, какие формы насилия в семье встречаются чаще? №738



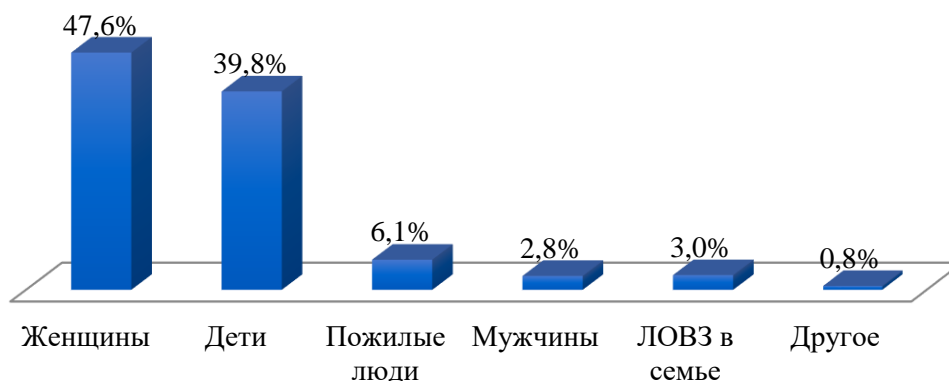
Существенные различия в ответах можно также увидеть по области проживания респондентов. Так, физическое насилие наиболее распространено в Таласской (79,3%) и Нарынской (72%) областях. О моральном, психологическом насилиии больше говорили жители Чуйской области и города Бишкек (по 26,8%). Экономическое насилие больше актуально для Жалал-Абадской (13,4%) и Ошской (12,2%) областей. Сексуальное насилие чаще отмечали респонденты южных областей, но больше всего в Ошской области (4,9%) (см. диаграмму 9).

Диаграмма 9. Как вы считаете, какие формы насилия в семье встречаются чаще? №738



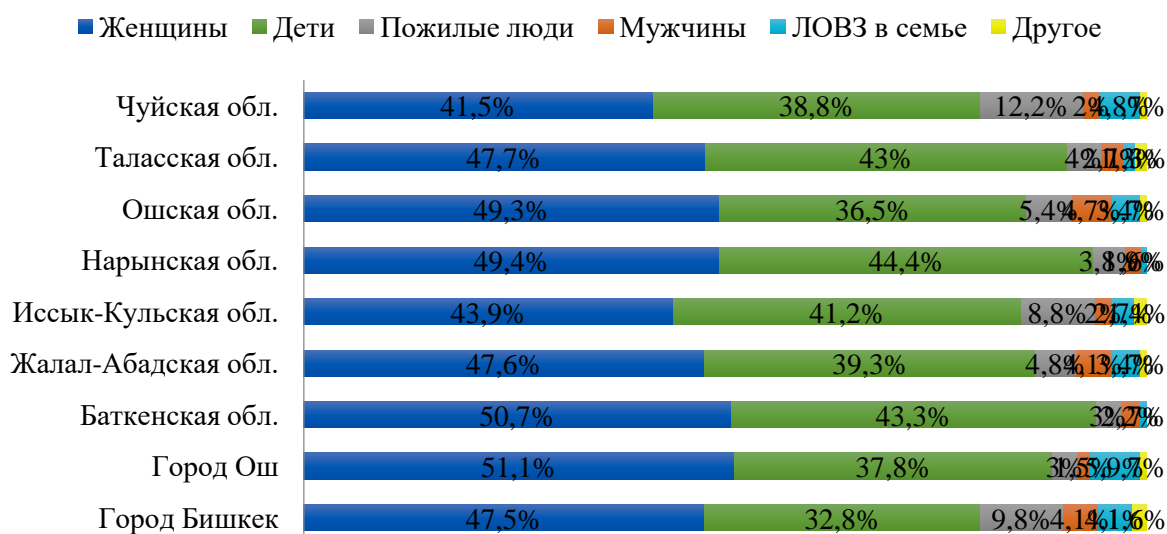
Женщины и дети чаще всего страдают от домашнего насилия, по мнению большинства опрошенного населения (см. диаграмму 10). Доля пострадавших от домашнего насилия пожилых людей составила 6,1%. Мужчины и ЛОВЗ в семье, по мнению опрошенных, страдают от домашнего насилия меньше чем остальные категории людей (по 3%) (см. диаграмму 10).

Диаграмма 10. По вашему мнению, какие категории людей чаще всего страдают от домашнего насилия? №738



В целом, по мнению опрошенных женщины и дети страдают от домашнего насилия чаще, независимо от региона проживания. Некоторые различия можно увидеть по другим категориям людей, страдающих от домашнего насилия (см. диаграмму 11). Так, пожилые люди больше всего подвергаются домашнему насилию в Чуйской (12,2%), Иссык-Кульской (8,8%) областях и городе Бишкек (9,8%). ЛОВЗ чаще всего страдают от семейного насилия в городе Ош (5,8%) и Чуйской области (4,8%).

Диаграмма 11. По вашему мнению, какие категории людей чаще всего страдают от домашнего насилия? №738



86% опрошенного населения считают домашнее насилие неприемлемым ни в каких формах. Однако, каждый девятый респондент уверен в том, что некоторые формы насилия допустимы. 3,3% респондентов затруднились ответить на вопрос (см. диаграмму 12).

Диаграмма 12. Относительно проблемы домашнего насилия в обществе существуют различные точки зрения. Как вы считаете допустимо ли насилие в семье в каких-либо формах? №738



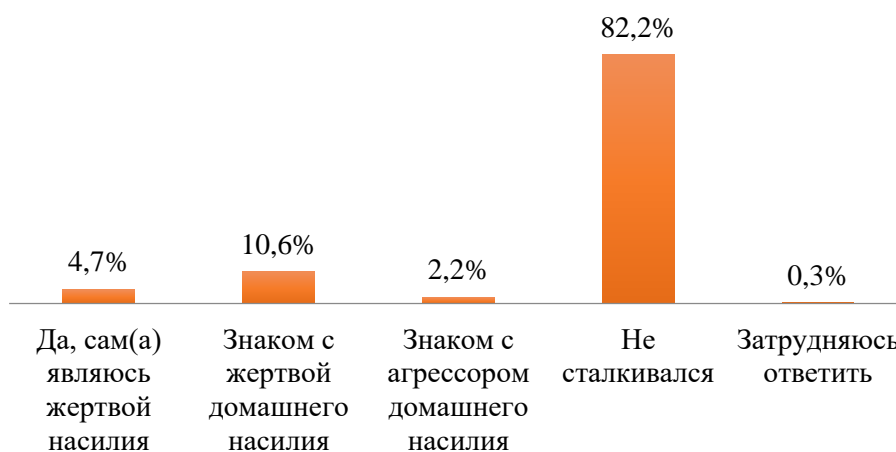
В диаграмме ниже можно увидеть различия во мнениях респондентов по данному вопросу в разрезе по областям и населенным пунктам. Недопустимость никаких форм домашнего насилия отмечают большинство населения всех областей (см. диаграмму 13). Тем не менее, каждый четвертый житель городской местности Чуйской области считает, допустимым некоторые формы домашнего насилия (26,7%). Чуть ниже доля таковых отмечается среди жителей сельских местностей Иссык-Кульской (15,8%), Жалал-Абадской (12,9%) и городских населенных пунктов Ошской (14,3%) области, также городов Ош и Бишкек (по 14,6%).

Диаграмма 13. Относительно проблемы домашнего насилия в обществе существуют различные точки зрения. Как вы считаете допустимо ли насилие в семье в каких-либо формах? №738



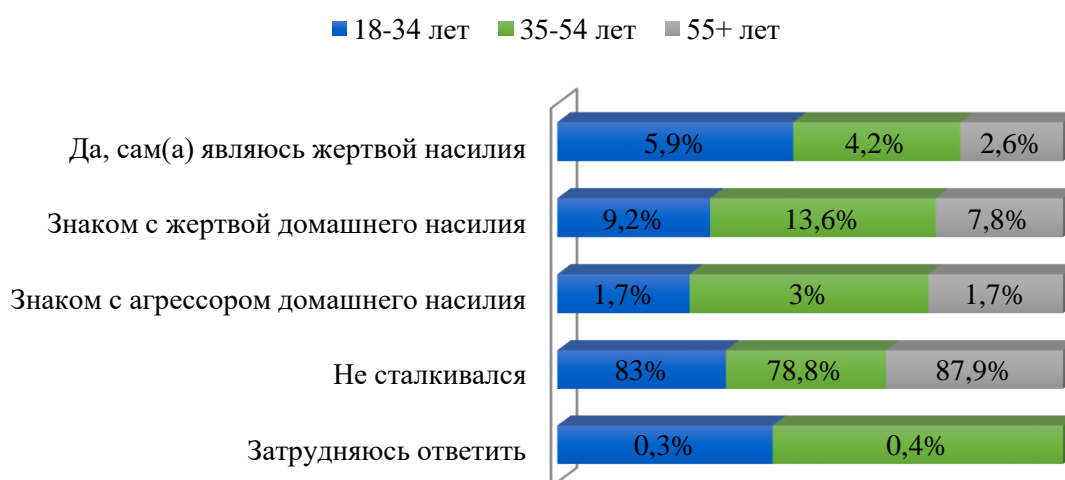
Большинство населения отметили, что не сталкивались с домашним насилием (82,2%). Тем не менее, 17,5% респондентов в той или иной мере столкнулись с насилием в семье. Из них 4,7% признались, что сами являются жертвами насилия. Каждый девятый (10,6%) сказал, что знаком с жертвой домашнего насилия, а 2,2% знакомы с агрессором домашнего насилия (см. Диаграмму 14).

Диаграмма 14. Сталкивались ли вы с домашним насилием? №738



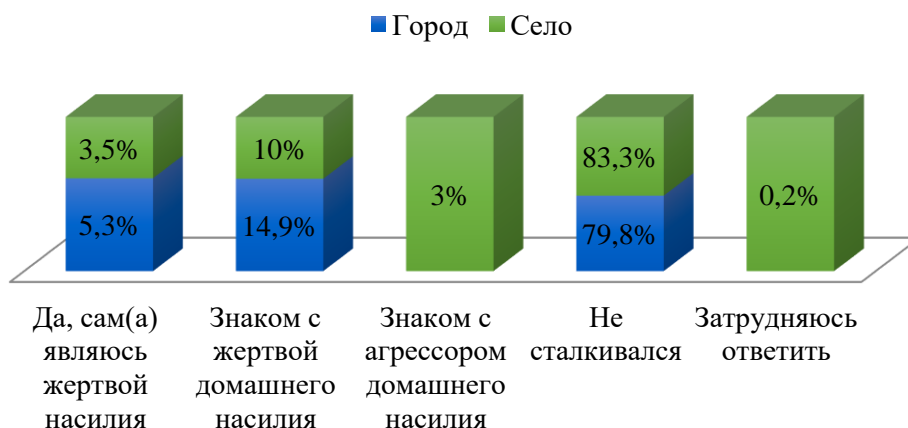
С домашним насилием сталкиваются больше всего категории людей от 35-54 лет (в совокупности 20,8%), из них больше всего оказалось тех, кто знакомы с жертвами домашнего насилия (13,6%). Чуть меньше сталкиваются с домашним насилием респонденты от 18-34 лет (16,8%), а среди респондентов старше 55 лет таковых составило 12,1% (см. диаграмму 15).

Диаграмма 15. Сталкивались ли вы с домашним насилием? №738



В целом, городские жители сталкивались с домашним насилием чаще чем сельские жители (20,2% против 16,5%). Среди них, чаще всего респонденты отмечали, что знакомы с жертвой домашнего насилия (см. диаграмму 16).

**Диаграмма 16. Сталкивались ли вы с домашним насилием?
№738**



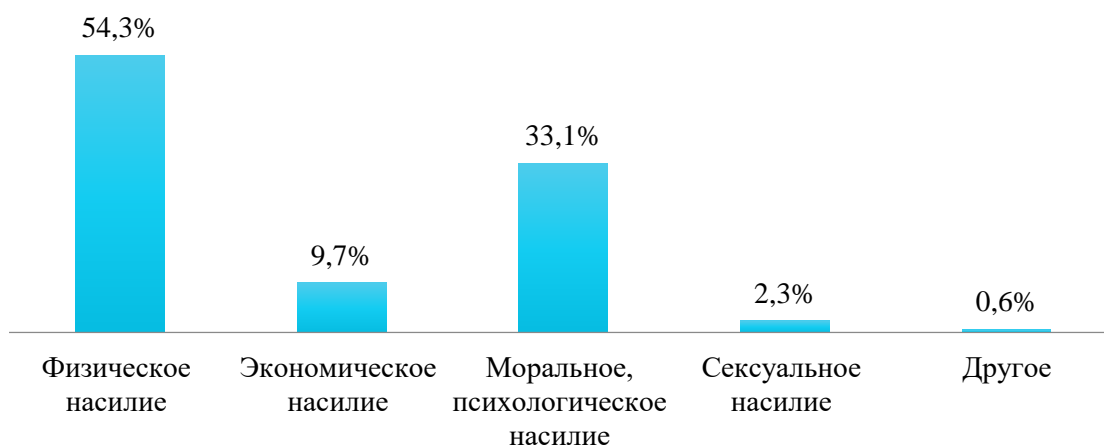
Наиболее высокая доля респондентов, столкнувшихся с домашним насилием отмечается в городе Бишкек (26,8%), Иссык-Кульской (25,6%), Чуйской (23,2%) и Ошской (19,5%) областях. Среди всех прочих, респонденты больше всего знакомы с жертвами домашнего насилия в Иссык-Кульской области (19,5%). Наиболее высокая доля тех, кто непосредственно сам стал жертвой домашнего насилия, оказалось в городе Бишкек (13,4%) (см. диаграмму 17).

**Диаграмма 17. Сталкивались ли вы с домашним насилием?
№738**



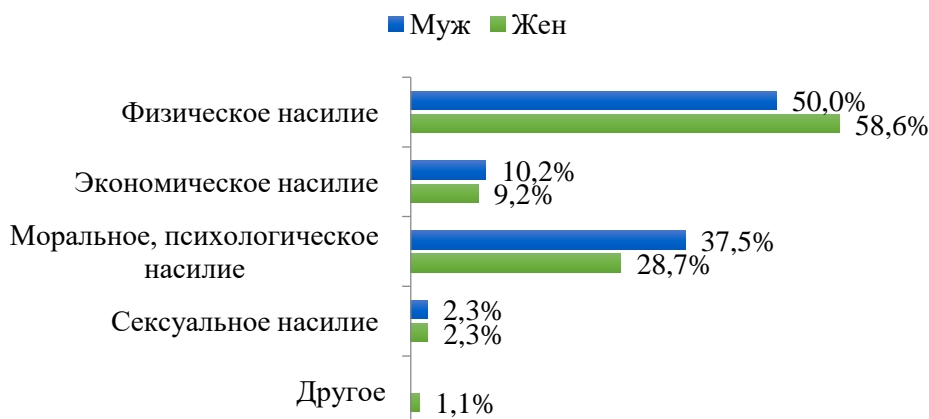
С физическим насилием в семье столкнулись чуть больше половины респондентов из числа тех, кто в том или ином качестве сталкивался с жестоким обращением (54,3%). Треть опрошенных отмечают, проявление морального, психологического насилия в их окружении (33,1%). Каждый десятый столкнулся с проявлениями экономического насилия, а 2,3% с сексуальным насилием (см. диаграмму 18).

Диаграмма 18. В чем проявлялись известные вам случаи насилия? №130



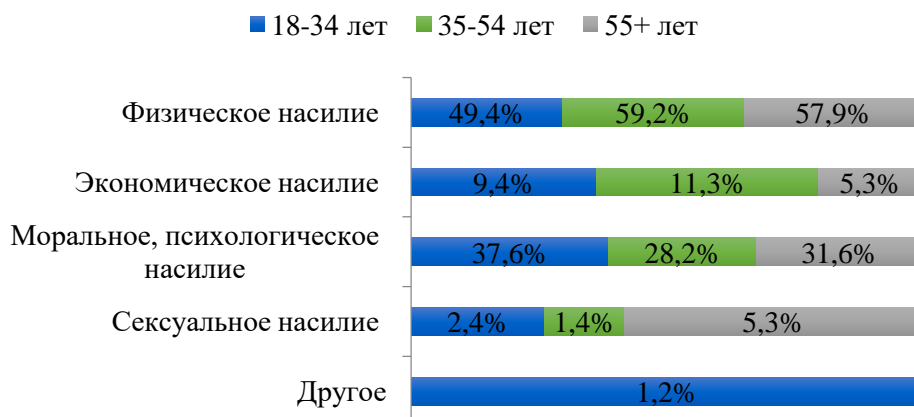
Респонденты женского пола немного чаще, чем респонденты мужского пола сталкивались с домашним насилием, выраженным в форме физического насилия (58,6% против 50%). В то время как респонденты мужского пола, чаще отмечали проявления морального, психологического насилия (см. диаграмму 19).

Диаграмма 19. В чем проявлялись известные вам случаи насилия? №130



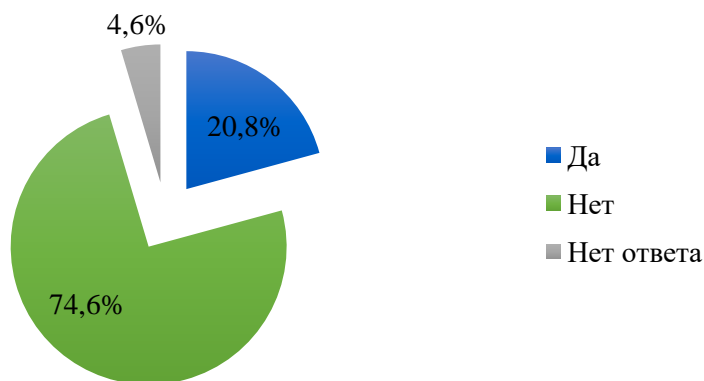
Респонденты старше 35 лет значительно чаще сталкивались с проявлениями физического насилия, чем респонденты более молодого возраста. Молодые люди до 34 лет больше отмечали проявление морального, психологического насилия. Примечательно то, что проявление сексуального насилия чаще отмечали респонденты старше 55 лет (см. диаграмму 20).

Диаграмма 20. В чем проявлялись известные вам случаи насилия? №130



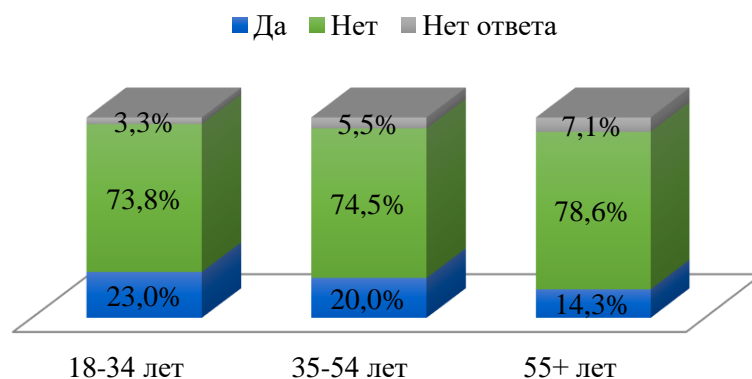
Каждый пятый респондент, подвергшийся домашнему насилию, либо известный ему человек обращались за помощью (20,8%). Большинство опрошенных респондентов, либо их знакомые люди, подвергшиеся домашнему насилию, не обращались за помощью (74,6%) (см. диаграмму 21).

Диаграмма 21. Обращались ли вы или известные вам люди, подвергавшиеся домашнему насилию, за помощью? №130



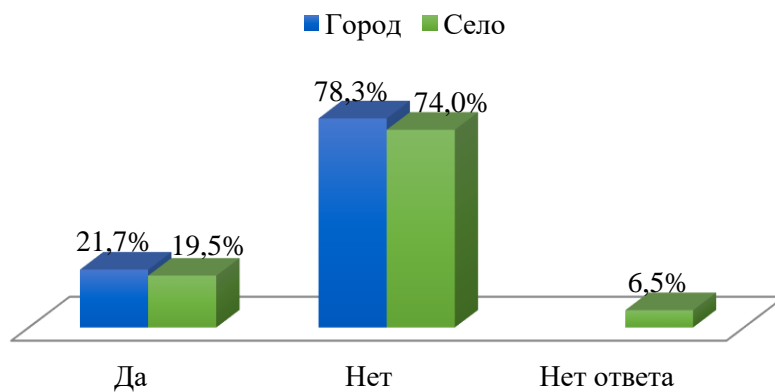
Чем старше возраст респондентов, подвергшихся домашнему насилию, тем меньше они склонны обращаться за помощью. Люди старше 55 лет чуть больше, чем остальные возрастные категории уклонялись от ответа на этот вопрос (см. диаграмму 22).

Диаграмма 22. Обращались ли вы или известные вам люди, подвергавшиеся домашнему насилию, за помощью? №130



Жители городов, подвергшиеся домашнему насилию, немного чаще обращаются за помощью, чем жители сельских местностей. Сельские жители чаще предпочитали не давать ответа на этот вопрос (см. диаграмму 23).

Диаграмма 23. Обращались ли вы или известные вам люди, подвергавшиеся домашнему насилию, за помощью? №130



Респонденты, подвергшиеся домашнему насилию, в основном обращались либо в правоохранительные органы - в милицию, прокуратуру или суды, либо к родственникам и друзьям (см. диаграмму 24).

**Диаграмма 24. Если обращались, то куда?
№27**

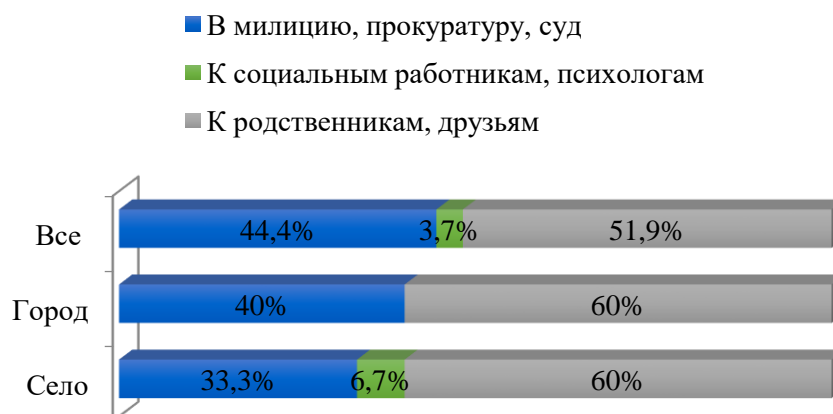
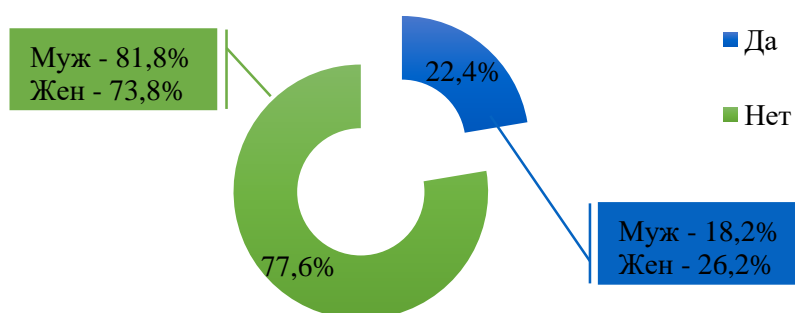


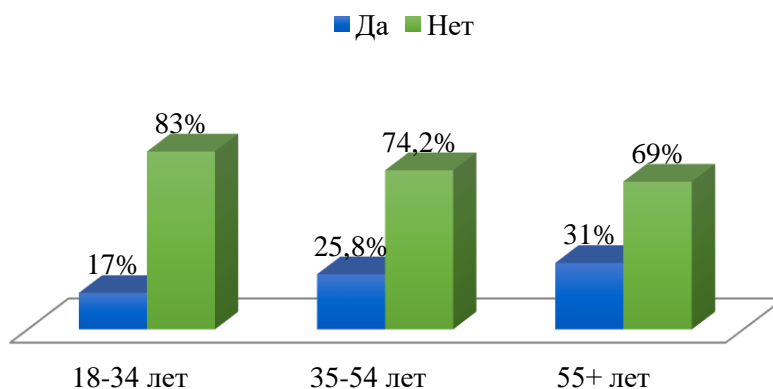
Диаграмма ниже отражает низкий уровень осведомленности среди населения о существовании Закона «Об охране и защите от семейного насилия» (см. диаграмму 25). Это в свою очередь говорит о том, что люди не знают, что делать, куда обращаться и куда идти в случае столкновения с домашним насилием. Всего 22,4% опрошенного населения отметили, что осведомлены о существовании Закона. Среди них преобладает доля женщин в отличие от мужчин (26,2% против 18,2%).

Диаграмма 25. В 2017 году был принят Закон «Об охране и защите от семейного насилия» слышали ли вы о нем? №738



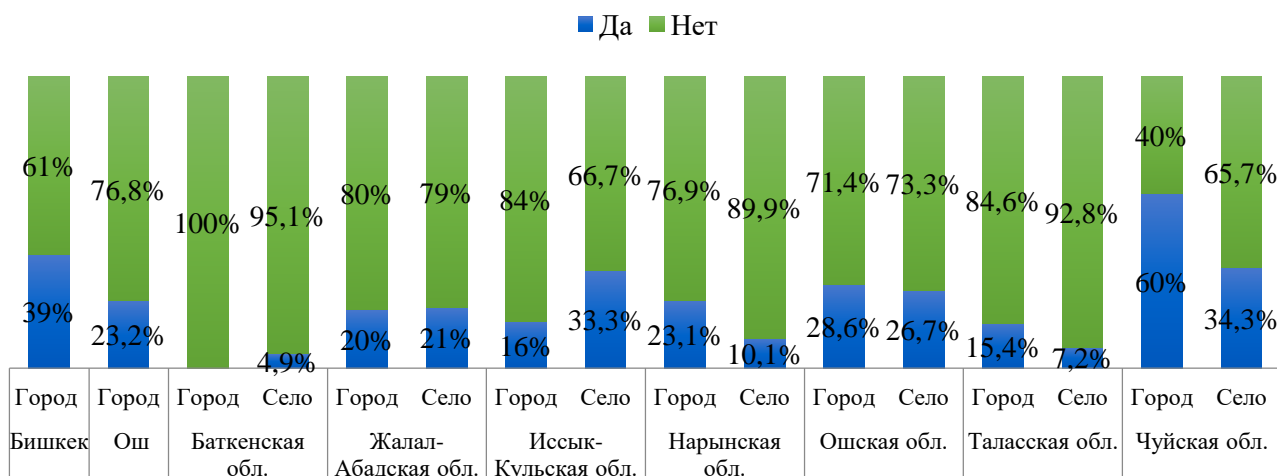
Осведомленность населения о существовании Закона «Об охране и защите от семейного насилия» зависит от возраста респондентов. Чем младше возраст респондентов, тем меньше тех, кто слышал о Законе и наоборот, чем старше возраст, тем, больше осведомленных о существовании Закона (см. диаграмму 26).

Диаграмма 26. В 2017 году был принят Закон «Об охране и защите от семейного насилия» слышали ли вы о нем? №738



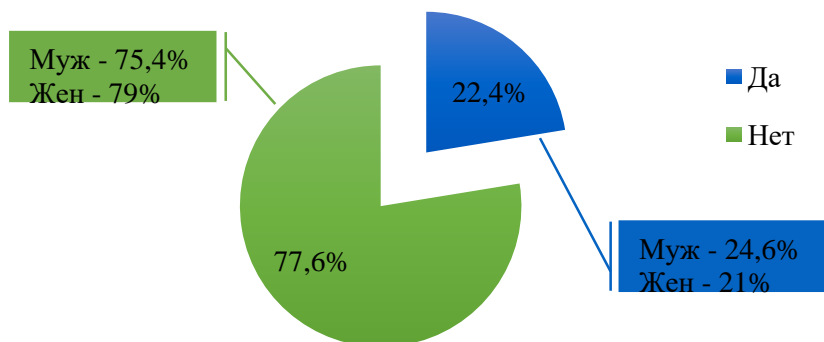
В диаграмме ниже, можно увидеть степень информированности населения о принятии Закона «Об охране и защите от семейного насилия» по регионам. В целом, низкая доля информированности о существовании подобного Закона отмечается во всех областях, но ситуация лучше в Чуйской области, городах Бишкек и селах Иссык-Кульской области (см. диаграмму 27).

Диаграмма 27. В 2017 году был принят Закон «Об охране и защите от семейного насилия» слышали ли вы о нем? №738



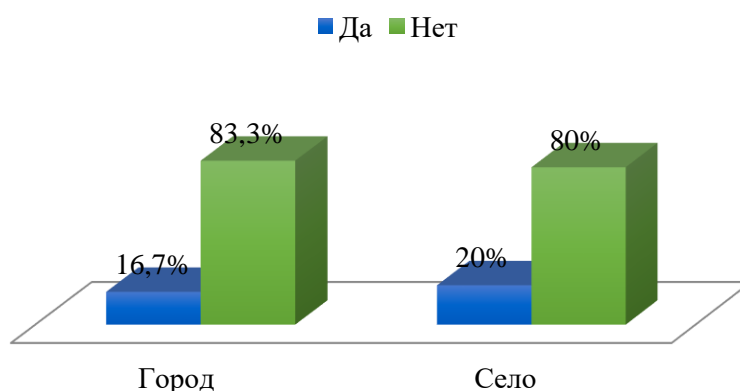
Каждому четвертому из числа тех, кто слышал о принятии Закона «Об охране и защите от семейного насилия», известны случаи применения данного Закона (22,4%). Среди таковых больше респондентов мужского пола, нежели женского. Большинству опрошенных не известны прецеденты его применения на конкретном случае (77,6%) (см. диаграмму 28).

Диаграмма 28. Известны ли вам случаи применения данного закона? №165



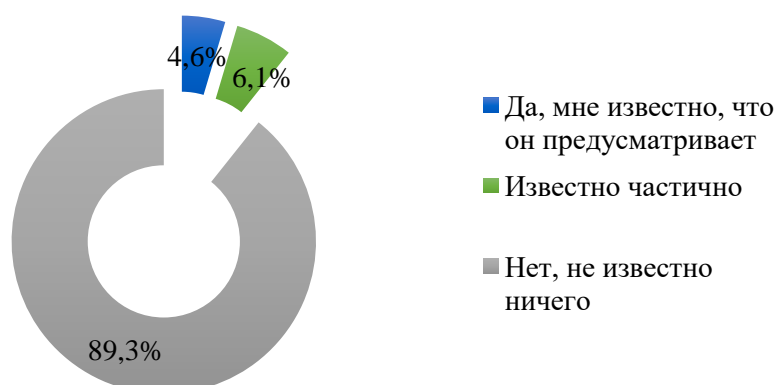
В сельской местности случаи применение вышеупомянутого Закона встречалось чаще, чем в городской местности (20% против 16,7%) (см. диаграмму 29).

Диаграмма 29. Известны ли вам случаи применения данного закона? №165



Всего 10,7% респондентов имеют представление об охранном порядке, из них только 4,6% отметили, что им известно, что он предусматривает. Большинство опрошенного населения не знают ничего об охранном порядке (89,3%) (см. диаграмму 30).

Диаграмма 30. Известно ли вам что-либо об охранном порядке? №738



В региональном разрезе, доля в той или иной степени осведомленных об охранном ордере наиболее низкая в Баткенской (6,1%), Нарынской (6,1%) и Таласской (7,3%) области. Наиболее высокая в Чуйской области (17,1%). В целом, уровень осведомленности о том, что предусматривается охранным ордером низкая во всех областях (см. диаграмму 31).

Диаграмма 31. Известно ли вам что-либо об охранным ордере? №738



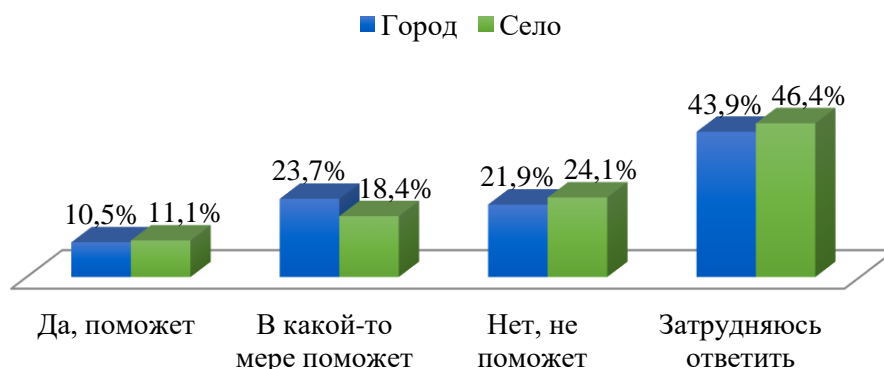
Несмотря на то, что только 22,4% респондентов знают о существовании Закона «Об охране и защите от семейного насилия», 32,5% опрошенного населения считают, что он поможет решить проблему домашнего насилия. Каждый пятый уверен в том, что принятый Закон никак не поможет решить проблему жесткого обращения в семье (25,2%). Чуть менее половины опрошенных респондентов затруднились ответить на данный вопрос (42,3%) (см. диаграмму 32).

Диаграмма 32. По вашему мнению, поможет ли этот Закон решить проблему домашнего насилия? №738



Надежда в то, что Закон поможет решить проблему домашнего насилия превалирует среди жителей городов Кыргызстана (34,2% против 29,5%). Сельские жители больше уверены в том, что Закон не решит эту проблему (24,1% против 21,9%) (см. диаграмму 33).

Диаграмма 33. По вашему мнению, поможет ли этот Закон решить проблему домашнего насилия? №738



Среди основных мер, наиболее эффективных для профилактики домашнего насилия в семье, респонденты называли (по мере убывания важности): профилактические беседы (37,5%); выделение преступлений в рамках домашнего насилия в отдельную статью Уголовного Кодекса, ужесточение законодательства по фактам применения домашнего насилия (22,2%); пропаганда нетерпимого отношения к домашнему насилию в СМИ (11,3%); а также специальные образовательные программы в учебных заведениях (9,7%) (см. диаграмму 34).

Диаграмма 34. Какие меры, на ваш взгляд, могут быть наиболее эффективными для профилактики домашнего насилия в семье? №738

