



# **Мнение граждан Кыргызстана о проблемах, связанных с эмиграцией жителей из страны**

**Отчет по результатам телефонного опроса граждан  
Кыргызстана**

**Май 2019**

Данный отчет стал возможным благодаря помощи американского народа, оказанной через Агентство США по международному развитию (USAID). Общественное объединение «Коалиция за демократию и гражданское общество» несет ответственность за содержание публикации, которое не обязательно отражает позицию USAID или Правительства США.

## **ВВЕДЕНИЕ**

Общественная объединение «Коалиция за демократию и гражданское общество» в рамках своей деятельности провела опрос мнения граждан Кыргызстана о проблемах, связанных с эмиграцией жителей из страны. Общенациональный телефонный социологический опрос проводился с 22 апреля по 2 мая 2019 года.

Целью данного опроса являлось исследование причин и проблем граждан Кыргызстана обуславливающих покинуть страну. Как эмиграция повлияла на их благосостояние, какие страны наиболее привлекательны для эмиграции, а также по каким причинам они возвращаются обратно в Кыргызстан.

## КРАТКОЕ РЕЗЮМЕ ИССЛЕДОВАНИЯ

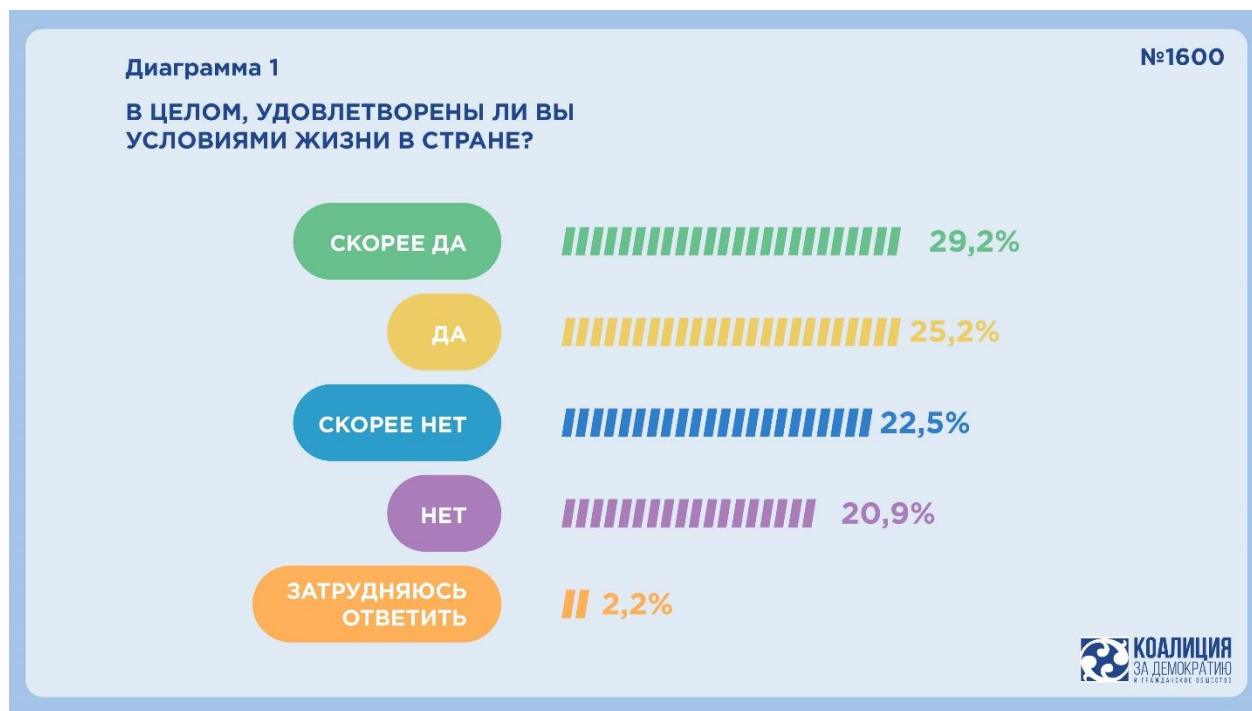
*Удовлетворенность условиями жизни в стране косвенно отражает качество жизни и стратегии поведения населения. По результатам опроса было выявлено, что только половина населения выражает удовлетворенность условиями жизни в стране. 6,1% от общего числа опрошенных планируют покинуть Кыргызстан навсегда. Молодые люди до 39 лет, а среди них женщины более уверенно планируют свой переезд в другую страну, нежели мужчины. Следует отметить, что среди основных причин для переезда в другую страну, респонденты чаще всего упоминают о негативных явлениях в собственной стране и положительных в другой, соответственно. Другим стимулирующим фактором выступает улучшение благополучия родственников/знакомых, которые переехали в другие страны навсегда. Однако, стоит отметить, что одна пятая часть родственников/знакомых респондентов, эмигрировавшие за границу, вернулись по различным причинам обратно в страну.*

- 54,4% опрошенного населения удовлетворены условиями жизни в стране. Не довольных условиями жизни в стране составило 43,4%. Более всего удовлетворенность условиями жизни в стране выражали респонденты из города Ош (62,5%) и Баткенской области (71,7%). Меньше всего таковых оказалось среди жителей города Бишкек (47,1%).
- Среди актуальных причин, по которым кыргызстанцы уезжают навсегда в другие страны респонденты называли – отсутствие возможностей для трудоустройства у себя в стране; высокие заработные платы в стране приема; бедность, экономическая ситуация у себя в стране; поиск комфортной/качественной среды для проживания.
- 28,6% респондентов отметили, что у них есть родственники/знакомые, которые эмигрировали в другую страну. Больше всего положительных ответов на этот вопрос было получено от респондентов из города Бишкек (45,4%), городов Иссык-Кульской (42,2%) и Чуйской (47,8%) областей. Жители южных областей чаще всего отвечали на этот вопрос отрицательно, что может быть связано с тем, что им предпочтительны сезонные/временные выезды в другие страны на заработки.
- 61,6% респондентов, чьи родственники/знакомые эмигрировали в другие страны, отметили, что они переехали в Россию. Далее, с большим отрывом идут такие страны как США, Казахстан, Турция, Канада, Южная Корея, Германия.
- 45,3% респондентов из числа тех, чьи родственники/знакомые переехали жить в другие страны, отметили, что они там проживают уже более 10 лет. 26,3% отметили от 5-10 лет, а 18,6% - от 3-5 лет. Всего 8% респондентов сказали, что их родственники проживают там от 1-3 лет.
- Доля тех, кто покинул страну более 10 лет назад, превалирует среди тех, кто эмигрировал в соседние страны как Россия и Казахстан (46% и 55% соответственно). Тогда как доля тех, кто уехал в дальнее зарубежье, почти одинаково для всех опций временной шкалы.

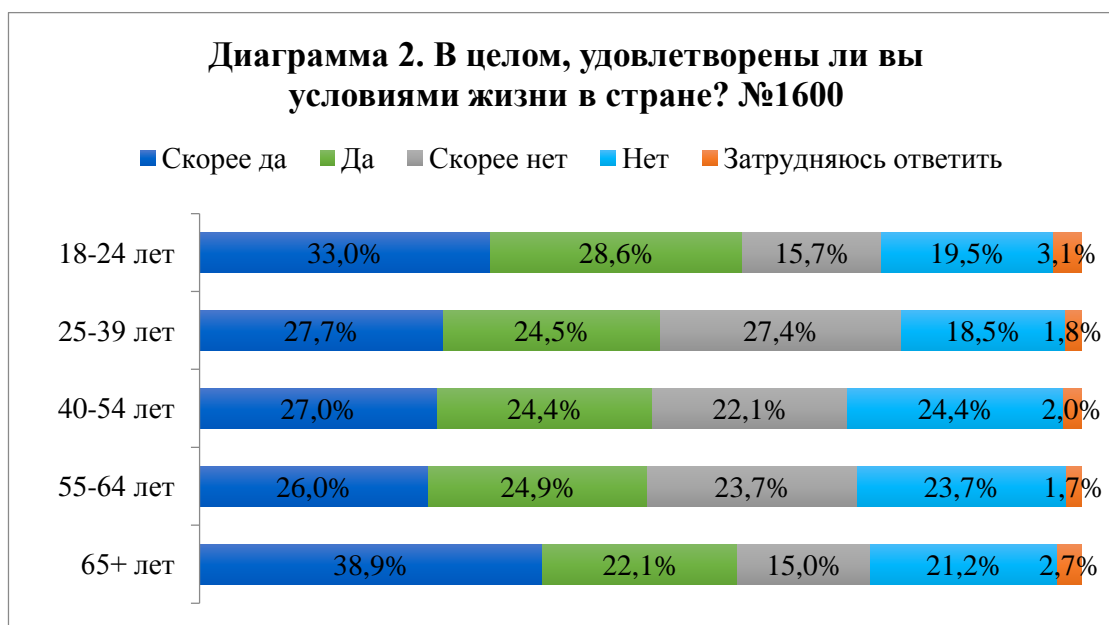
- 89,7% респондентов из числа тех, чьи родственники/знакомые эмигрировали в другие страны, отмечали, что их благосостояние улучшилось с тех, пор как они уехали в другую страну.
- В тройку основных трудностей, с которыми столкнулись родственники/знакомые респондентов, эмигрировавшие в другие страны оказались: проблемы с трудоустройством; социальная адаптация к новым условиям; и языковой барьер.
- Одна пятая часть родственников/знакомых респондентов, эмигрировавшие за границу, вернулись по различным причинам обратно в Кыргызстан. Среди причин были названы: семейные обстоятельства; сложности с трудоустройством; сложности с социальной адаптацией в чужой стране; а также патриотические чувства.
- 91,5% респондентов отметили, что в их планы на ближайшие годы не входит покинуть страну навсегда. Тем не менее, 6,1% опрошенных утвердительно ответили на этот вопрос.
- Чем младше возраст респондентов, тем больше тех, кто планирует покинуть страну. Эмигрировать в другую страну навсегда больше всего планируют молодые люди до 39 лет. Среди них: студенты и государственные служащие чуть больше отмечали о том, что планируют в ближайшие годы покинуть страну навсегда (9,5% и 8,8% соответственно).
- Городские жители чуть больше, чем сельские думают эмигрировать в другую страну (8,5% против 3,5%). В частности, жители городов Ош и Бишкек намного чаще отвечали положительно на этот вопрос (13,2% и 10% соответственно).
- 38,1% опрошенных из числа тех, кто планирует в ближайшие годы эмигрировать в другую страну, готовятся покинуть Кыргызстан в ближайшие 2-3 года. Каждый пятый планирует эмигрировать в течение 4-5 лет.
- Респонденты женского пола связывали свой переезд в другую страну с долгосрочным планированием подготовки к эмиграции – от 2 до 5 лет. А респонденты мужского пола чаще отмечали, что готовы покинуть Кыргызстан в течение этого года.
- В качестве основных стран для эмиграции, респонденты в большинстве рассматривают Россию (40,4%) и США (22,1%). При этом, если Россия почти одинаково рассматривается как страна приема респондентами мужского и женского пола, то США наиболее предпочтительна среди респондентов мужского пола чем женского (29,2% против 16,1%).
- Городские жители больше предпочитают эмигрировать в США, а сельские жители наоборот, больше предпочитают переезд в Россию.

## ОБЩИЕ РЕЗУЛЬТАТЫ СОЦИОЛОГИЧЕСКОГО ОПРОСА

Более половины опрошенного населения удовлетворены условиями жизни в стране (совокупные ответы «скорее да» и «да» - 54,4%). Не удовлетворенных условиями жизни в стране составило 43,4% (см. диаграмму 1).



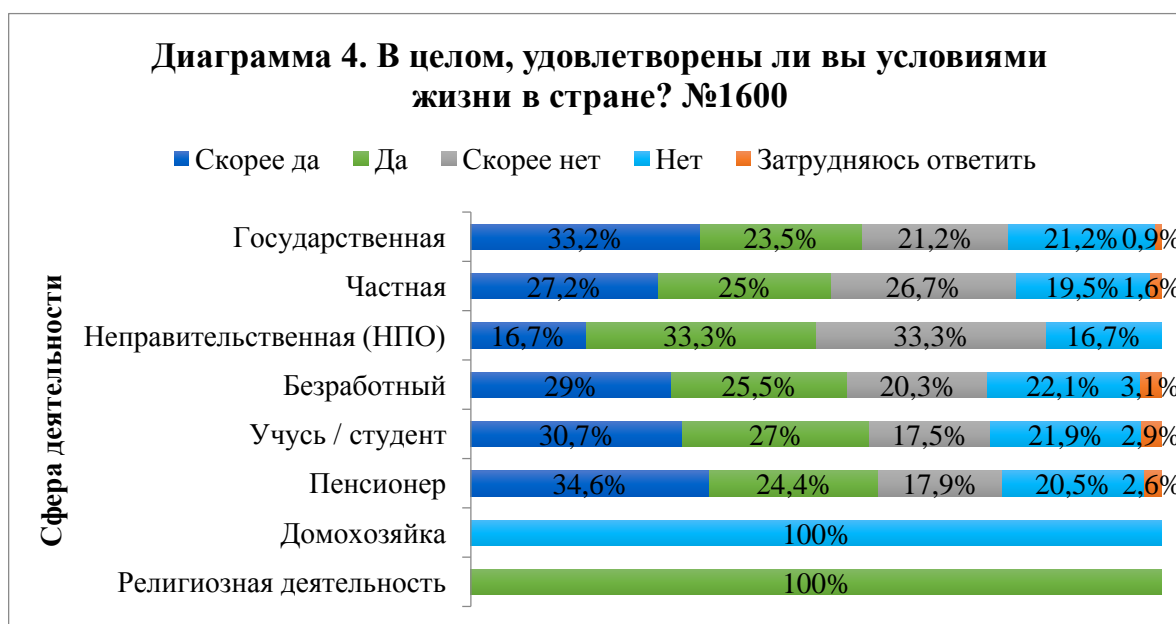
Удовлетворенность условиями жизни в стране наиболее высокая среди респондентов от 18-24 лет и старше 65 лет (61,1% и 61,6% соответственно). Среди респондентов от 25 до 64 лет удовлетворенность условиями жизни в стране в среднем составляет 51,5%. Соответственно и уровень не удовлетворенных жизнью в стране выше среди респондентов этих возрастных групп (см. диаграмму 2).



В региональном разрезе, более всего удовлетворенность условиями жизни в стране выражали респонденты из города Ош (62,5%) и Баткенской области (71,7%). В остальных областях доля таковых в среднем составляет 54%. Меньше всего таковых оказалось среди жителей города Бишкек (47,1%). Жители столицы были настроены более скептически и выражали недовольство условиями жизни в стране намного чаще, чем жители других областей (совокупные ответы «скорее нет» и «нет» - 50%) (см. диаграмму 3).



Удовлетворенность условиями жизни чаще всего высказывали респонденты осуществляющие деятельность в государственном секторе (56,7%), техники/мастера (63,6%), безработные (55%), студенты (57,7%), а также пенсионеры (59%) (см. диаграмму 4).



Среди актуальных причин, по которым кыргызстанцы уезжают навсегда в другие страны респонденты называли:

1. Отсутствие возможностей для трудоустройства у себя в стране;
2. Высокие заработные платы в стране приема;
3. Бедность, экономическая ситуация у себя в стране;
4. Поиск комфортной/качественной среды для проживания.

Отсутствие возможностей для трудоустройства у себя в стране чуть чаще отмечали сельские жители, нежели городские (31% против 27,2%). Существенных различий в ответах между городскими и сельскими жителями по остальным причинам не отмечается.

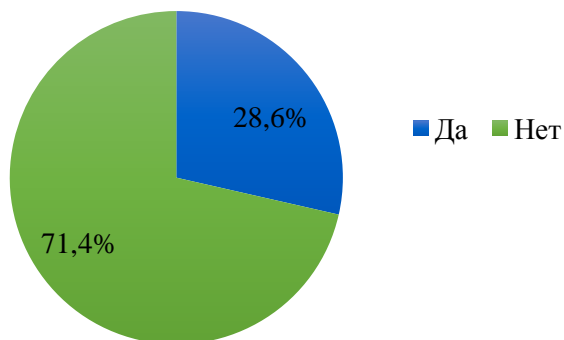
Социальная защищенность, коррупция, безопасность и стабильность, отсутствие возможностей для профессионального роста и политические взгляды/соображения меньше всего являются причинами для смены места постоянного проживания жителей страны (см. диаграмму 5).



Каждый третий респондент ответил положительно на вопрос «имеются ли у них родственники/знакомые, которые эмигрировали в другую страну?». Отрицательно ответили 71,4% опрошенных людей (см. диаграмму 6).



**Диаграмма 6. Есть ли у вас знакомые/родственники, которые эмигрировали (переехали) в другую страну? №1600**



Как видно из диаграммы ниже, больше всего положительно на этот вопрос ответили респонденты из города Бишкек (45,4%), городов Иссык-Кульской (42,2%) и Чуйской (47,8%) областей. Чуть меньше таковых оказалось в городе Ош (30%), в селах Иссык-Кульской (32,9%), Чуйской (29,9%) областей, а также городе (29,2%) и селах (28,9%) Таласской области.

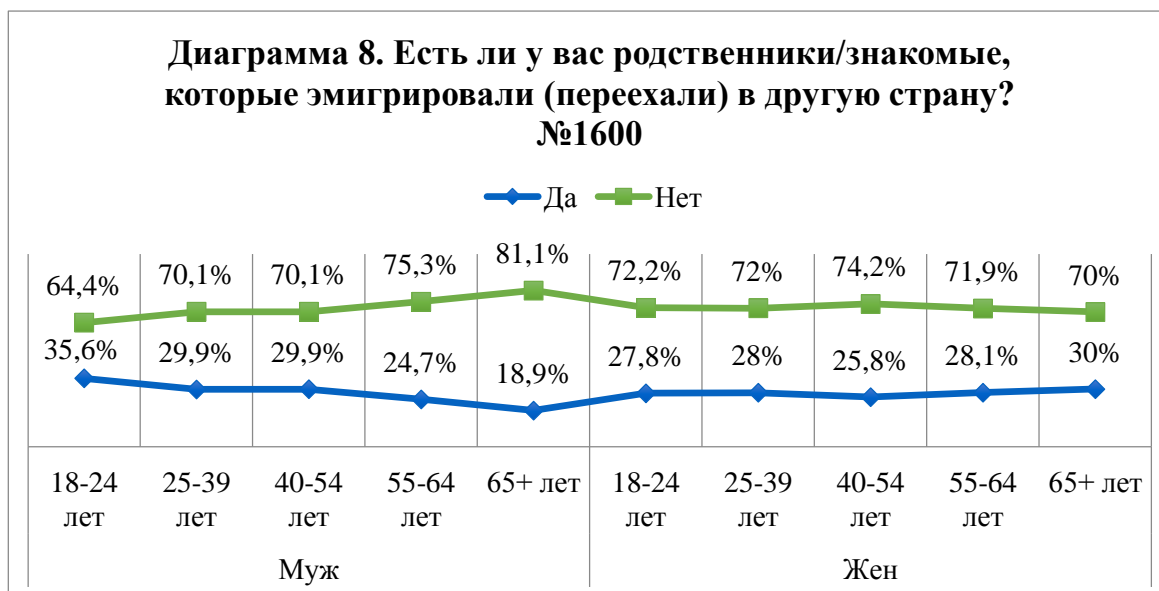
Учитывая высокий уровень миграции жителей южных областей примечательно то, что чаще всего они отвечали на этот вопрос отрицательно (см. диаграмму 7).



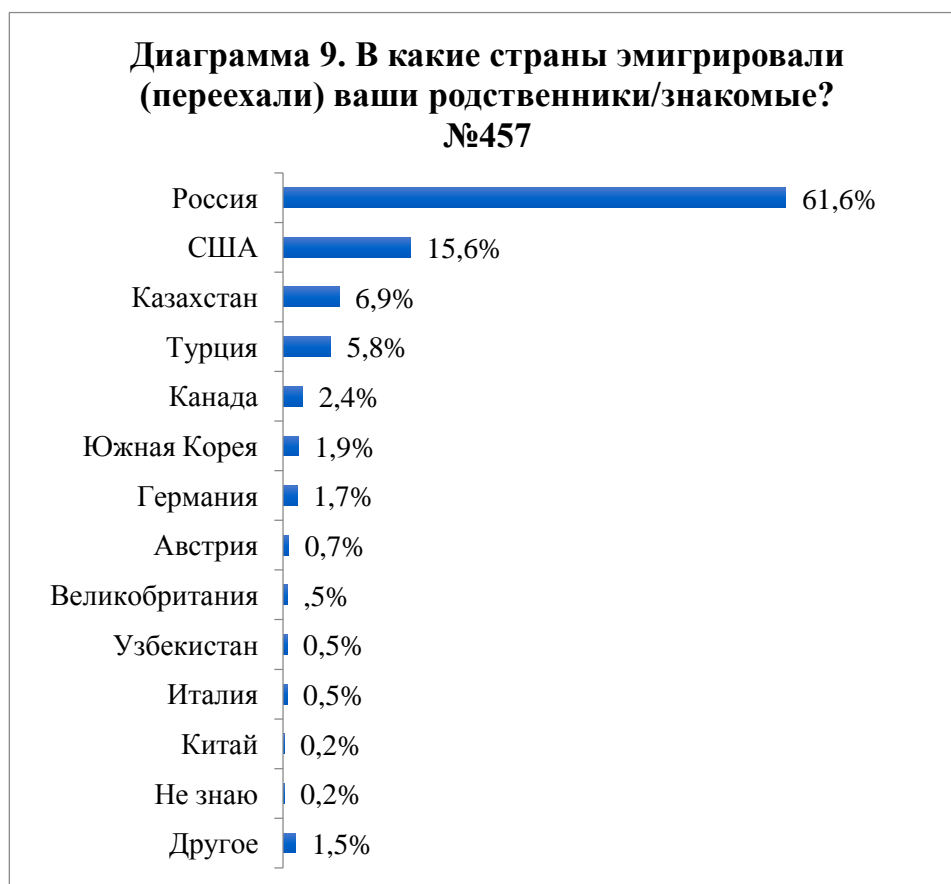
Следует отметить различия в ответах по данному вопросу среди мужчин и женщин различных возрастов. Респонденты женского пола всех возрастных групп почти в одинаковой доле отмечали наличие родственников/знакомых, которые переехали в другую страну. В то время как, среди респондентов мужского пола положительные



ответы росли от старших к молодым. Так, доля положительно ответивших среди мужчин в возрасте от 18-24 лет составила – 35,6%, а среди мужчин старше 65 лет – 18,9% (см. диаграмму 8).



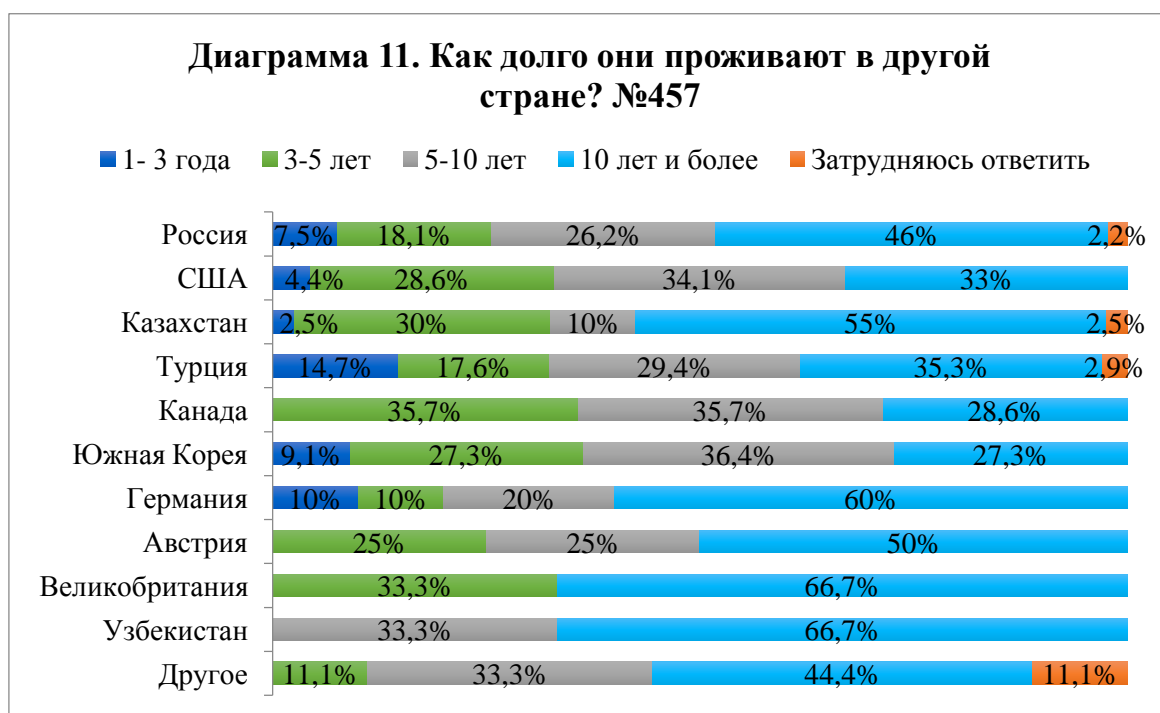
Большинство респондентов, чьи родственники/знакомые эмигрировали в другие страны, отметили, что они переехали в Россию. Далее, с большим отрывом идут такие страны как США, Казахстан, Турция, Канада, Южная Корея, Германия и т.д. (см. диаграмму 9).



Чуть менее половины респондентов из числа тех, чьи родственники/знакомые переехали жить в другие страны, отметили, что они там проживают уже более 10 лет. Каждый четвертый отметил от 5-10 лет, а каждый пятый от 3-5 лет. Всего 8% респондентов сказали, что их родственники проживают там от 1-3 лет (см. диаграмму 10).



Диаграмма 11 отражает длительность проживания эмигрировавших людей в другие страны. Так, доля тех, кто покинул страну более 10 лет назад, превалирует среди тех, кто эмигрировал в соседние страны как Россия и Казахстан. Значительно меньше доля тех, кто эмигрировал в эти страны за последние несколько лет. В тоже время, доля тех, кто уехал в дальнее зарубежье, равномерно распределилось во временной шкале.



Подавляющее большинство респондентов из числа тех, чьи родственники/знакомые эмигрировали в другие страны, отмечали, что их благосостояние улучшилось с тех пор как они уехали в другую страну (совокупные ответы «скорее да» и «да» - 89,7%). Отрицательно на этот вопрос ответили всего 5,5% опрошенных (см. диаграмму 12).



В тройку основных трудностей, с которыми столкнулись родственники/знакомые респондентов, эмигрировавшие в другие страны оказались: проблемы с трудоустройством; социальная адаптация к новым условиям; и языковой барьер. Каждый шестой респондент отметил, что они не испытывали каких-либо затруднений после переезда в другую страну. Каждый пятый респондент затруднился ответить на этот вопрос (см. диаграмму 13).



Каждый пятый респондент из числа тех, чьи родственники/знакомые эмигрировали в другие страны, отметили, что они вернулись обратно в Кыргызстан по различным причинам. Более 70% опрошенных отрицательно ответили на этот вопрос (см. диаграмму 14).



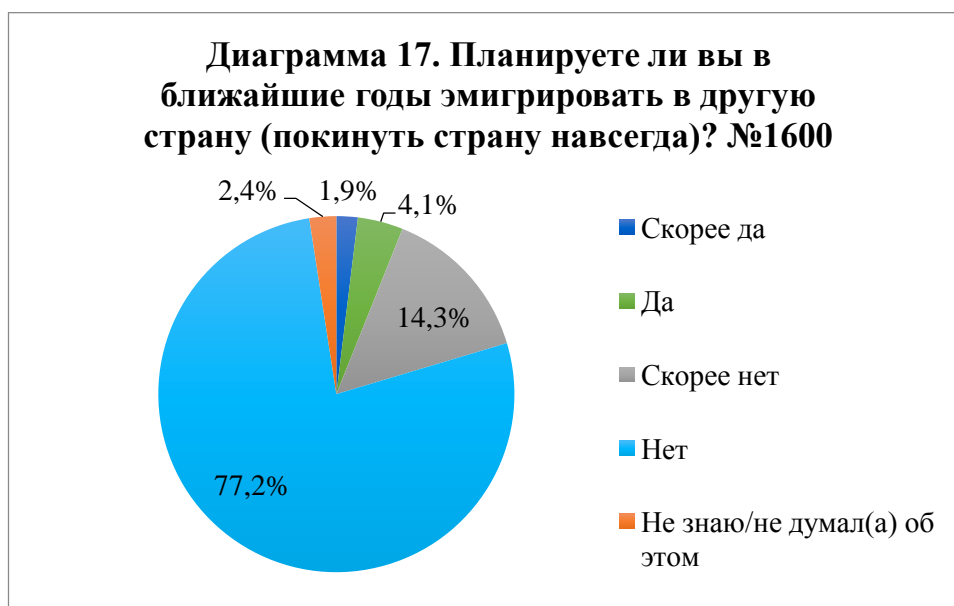
Одна пятая часть родственников/знакомых респондентов, эмигрировавшие за границу, вернулись по различным причинам обратно в Кыргызстан. Однако доля тех, кто возвратился различна в зависимости от страны приема (см. диаграмму 15). Так, меньше всего людей возвратилось из США (12,1%); Южной Кореи (9,1%); и Канады (7,1%). Больше всего людей возвратилось из Турции (29,4%); Австрии (25%); и России (21,2%) (см. диаграмму 15).



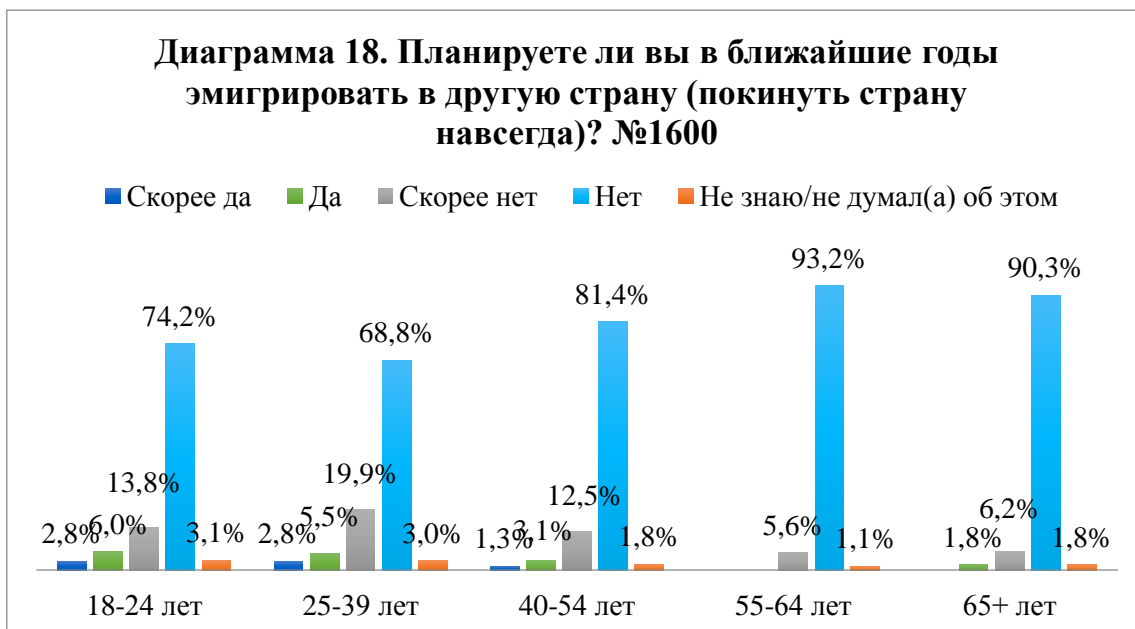
Каждый второй респондент отметил, что их родственники/знакомые вернулись обратно на родину из-за семейных обстоятельств. Каждый пятый опрошенный считает, проблемы с трудоустройством вынудили их возвратиться в Кыргызстан. 17% респондентов отмечали среди причин возвращения на родину также сложности с социальной адаптацией в чужой стране, а 15,2% патриотические чувства. Менее 2% высказали сложности связанные с получением гражданства страны приема (см. диаграмму 16).



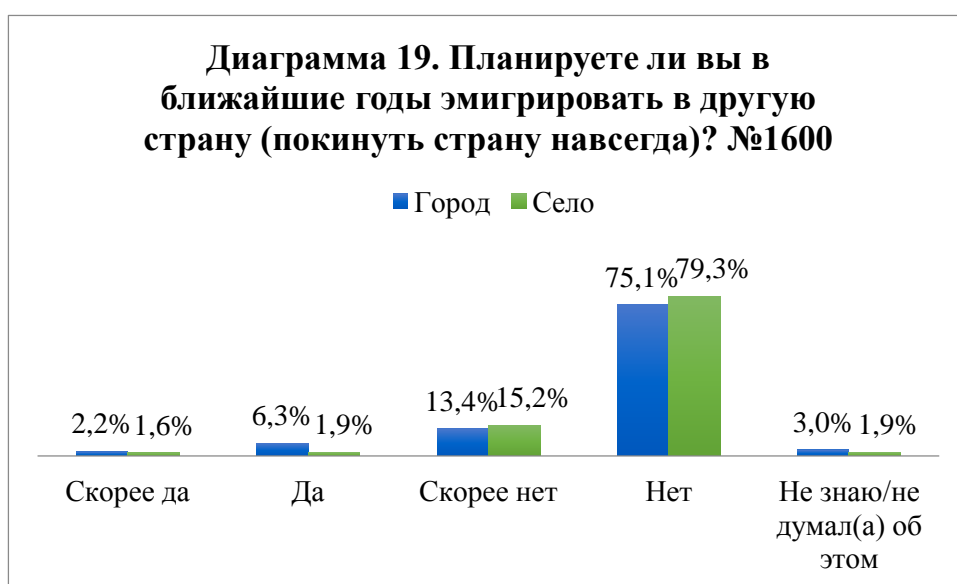
91,5% опрошенных респондентов отметили, что в их планы на ближайшие годы не входит покинуть страну навсегда. Тем не менее, 6,1% опрошенных утвердительно ответили на этот вопрос. 2% сказали, что еще не думали об этом (см. диаграмму 17).



Покинуть страну навсегда больше всего планируют молодые люди до 39 лет. Чем старше возраст респондента, тем, меньше ответивших утвердительно на этот вопрос. Так, доля молодых людей от 18-24 лет желающих покинуть страну навсегда составила 8,8%, а среди возрастной категории от 25-39 лет – 8,3%. В то время как среди возрастной группы от 40-54 лет таковых составило 4,3%, а среди респондентов от 55-64 лет таковых не было вообще (см. диаграмму 18).



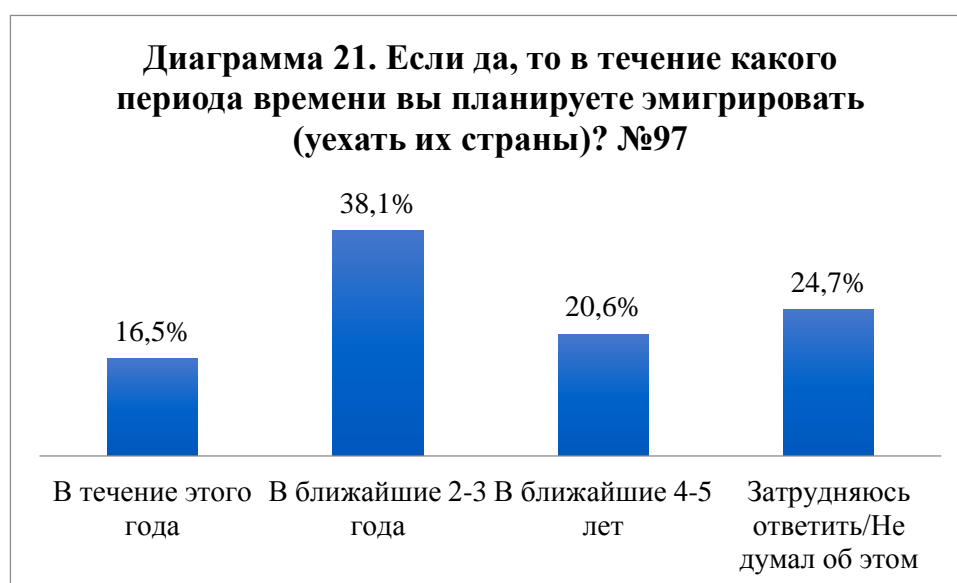
Городские жители чуть больше чем сельские планируют эмигрировать в другую страну (8,5% против 3,5%). В частности, жители городов Ош и Бишкек намного чаще отвечали положительно на этот вопрос (13,2% и 10% соответственно). В то время как сельские жители чаще отвечали отрицательно на этот вопрос (см. диаграмму 19).



Студенты и государственные служащие чуть больше отмечали о том, что планируют в ближайшие годы покинуть страну навсегда (9,5% и 8,8% соответственно). Кроме них, утвердительно ответили на этот вопрос - офисные работники (19,1%), специалисты (8%) и предприниматели (8%). Среди респондентов из остальных сфер таковых не превысило (5,6%) (см. диаграмму 20).

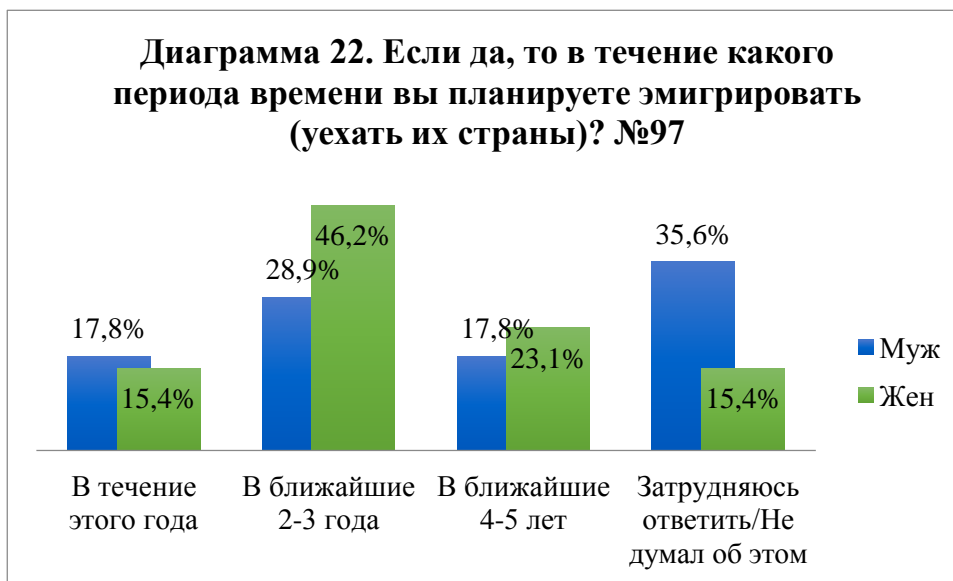


Более трети респондентов из числа тех, кто планирует в ближайшие годы эмигрировать в другую страну, готовятся покинуть Кыргызстан в ближайшие 2-3 года. Каждый пятый планирует эмигрировать в течение 4-5 лет, а каждый шестой в течение этого года. 24,7% затруднились ответить на этот вопрос (см. диаграмму 21).

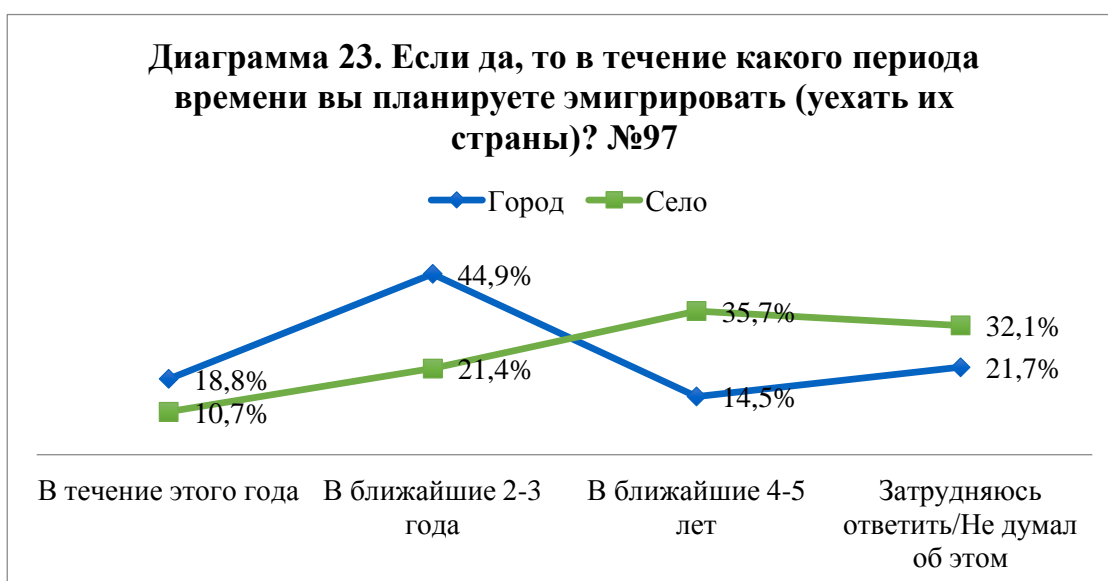




Респонденты женского пола намного увереннее планируют свой переезд в другую страну, в отличие от респондентов мужского пола, которые значительно чаще затруднялись ответить на этот вопрос. Одновременно, респонденты женского пола связывали свой переезд в другую страну с долгосрочным планированием подготовки к эмиграции – от 2 до 5 лет. Чуть менее половины респондентов женского пола планирующих эмигрировать в другую страну, готовы покинуть Кыргызстан в течение 2-3 лет (46,2%). Таковых среди мужчин составило 28,9%. А респонденты мужского пола чаще отмечали, что готовы покинуть Кыргызстан в течение этого года (см. диаграмму 22).



Большинство городских жителей настроены, эмигрировать в другую страну в течение этого года или в ближайшие 2-3 года. Тогда как большинство сельских жителей предпочитают покинуть страну в течение 2- 5 лет (см. диаграмму 23).

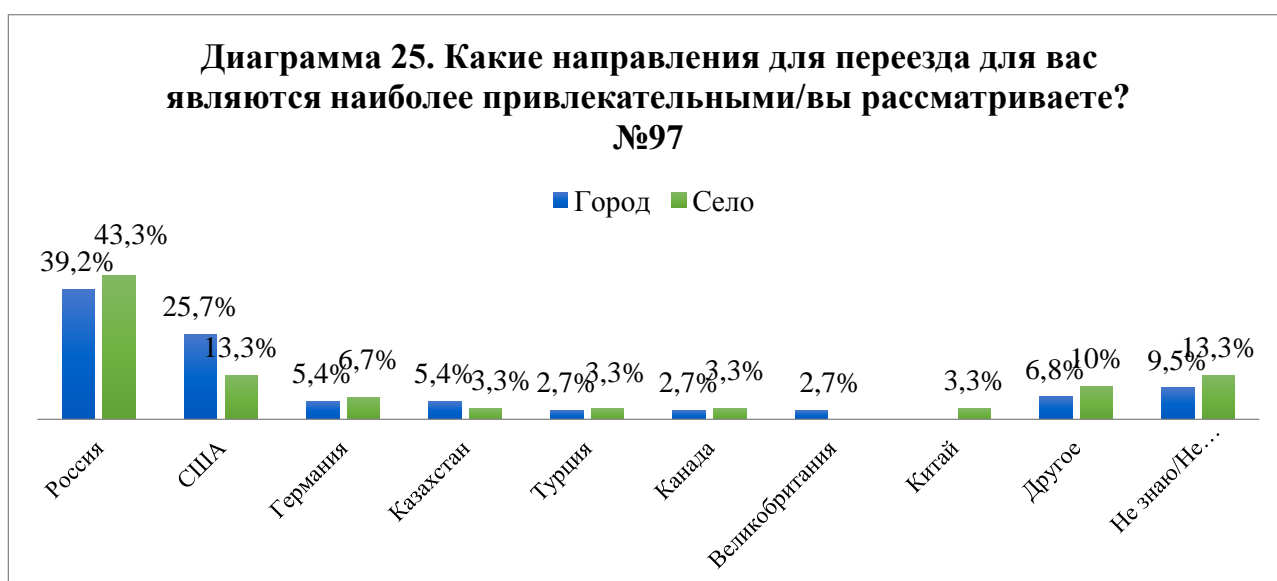


В качестве основных стран для эмиграции, респонденты больше всего рассматривают Россию (40,4%) и США (22,1%). При этом, если Россия почти одинаково рассматривается как страна приема респондентами мужского и женского

пола, то США наиболее предпочтительна среди респондентов мужского пола чем женского (29,2% против 16,1%). Кроме того, респонденты женского пола гораздо чаще выбирали Германию и Турцию для эмиграции. Далее с большим отрывом идут такие направления для переезда как: Германия; Казахстан; Турция; Канада; Великобритания; и Китай. Каждый десятый еще не определился с предпочтительной страной для эмиграции (см. диаграмму 24).



Городские жители немного реже предпочитают эмигрировать в Россию, но больше в США. Тогда как сельские жители наоборот, больше предпочитают уехать в Россию (см. диаграмму 25).



## МЕТОД СБОРА И АНАЛИЗА ДАННЫХ

Опрос был проведен при помощи специализированной компьютерной системы телефонного опроса САТІ (Computer Assisted Telephone Interviewing). Такой метод позволяет быстро и качественно провести сбор данных по социально значимым вопросам. Важное преимущество телефонных опросов состоит в том, что информацию можно получить быстро и также быстро ее обработать. Также, одним из преимуществ является надежность, так как у организации есть возможность контроля за проведением опроса через непосредственное присутствие в операторской. Кроме того, интервьюеры находятся под наблюдением супервайзера, который может прослушать любой ведущийся разговор и контролирует работу интервьюеров.

Для опроса сотовые телефонные номера были случайно сгенерированы специально разработанной компьютерной программой. Кроме того, для дозвона на стационарные телефоны была использована база данных стационарных телефонных номеров по каждой области.

### Исследуемая совокупность

Исследуемой совокупностью явилось городское и сельское население Кыргызстана в возрасте от 18 лет и старше, постоянно проживающее на территории 9 регионов страны: г. Бишкек, г. Ош, Чуйская область, Иссык-Кульская область, Таласская область, Нарынская область, Жалал-Абадская область, Ошская и Баткенская области.

Характеристики	Страновое распределение в % по данным НацСтатКома в 2018 году <sup>1</sup>	Распределение в выборке
<b>Пол</b>		
Мужчины	49,6%	46,6%
Женщины	50,4%	53,4%
<b>Возраст</b>		
18-24	19,1%	19,9%
25-39	37,9%	37,4%
40-54	24,2%	24,6%
55-64	11,5%	11,1%
65+	7,3%	7,1%
<b>Область</b>		
Город Бишкек	16%	17,5%
Город Ош	4,6%	5,0%
Баткенская обл.	8,2%	7,9%
Жалал-Абадская обл.	19%	18,5%
Иссык-Кульская обл.	7,7%	7,8%
Нарынская обл.	4,5%	4,3%
Ошская обл.	21%	19,9%
Таласская обл.	4,1%	3,9%

<sup>1</sup> Электронная база данных НСК: <http://www.stat.kg/ru/statistics/naselenie/>

Чуйская обл.	14,7%	15,3%
--------------	-------	-------

Таблица 1. Сравнение выборочных и генеральных совокупностей по трем демографическим характеристикам

## Дизайн выборки

Выборка была одинаково распределена между семью областями и городами Бишкек и Ош. Такое равное распределение выборки позволило снизить статистическую погрешность. Погрешность для данного размера выборке считалась по формуле:

$$\text{Мое} = \frac{1}{\sqrt{n}}$$

Где n – это размер выборки.

В общей сложности было опрошено 1639 человек. Для такого объема выборочной совокупности максимальная статистическая погрешность выборки при доверительном уровне 95% равна 2,5%.

Общий отбор респондентов осуществлялся с контролем половозрастных квот, региональных квот (область/город/село), а также квот по использованию только мобильных, только стационарных номеров и квот для респондентов, использующих как мобильную, так и стационарную связь.

При дозвоне на стационарные телефонные номера опрашивался тот, кто поднимал трубку. Случайность обеспечивалась тем, что стационарные номера выбирались из общей базы данных случайным методом. При дозвоне на сотовые номера опрашивался тот респондент, который поднимал трубку. Номера сотовых телефонов генерировались случайно при помощи специального программного обеспечения.

Респондентами были граждане, которые пользуются услугами следующих операторов сотовой и стационарной связи:

- Beeline
- Megacom
- O!
- Кыргызтелеком

## Обработка данных

Обработка результатов опроса проводилась с применением пакета специализированного программного обеспечения статистического и эконометрического моделирования SPSS.

## Вопросник

Анкета для телефонного опроса, состояла из 9 демографических и 11 вопросов, направленных на изучение мнения граждан Кыргызстана о причинах эмиграции жителей из страны.

Анкета состояла из закрытых и полужакрытых вопросов. Инструментарий был составлен на русском языке и переведен на кыргызский язык. Оба варианта были использованы при опросе в зависимости от языка респондента. Заполнение одной анкеты варьировалось от 1 до 18 минут и, в среднем, занимало 2 минуты.